

CAMPEONATO NACIONAL MINITRAMPOLIM



15 JUNHO 2024

**PAVILHÃO MUNICIPAL
JOÃO SERRA
MAGALHÃES - BEJA**

RESULTADOS

Organização:



Co-Organização:



Apoios Institucionais:



Apoios:



[Panels](#) [Judges](#)

Panel MT1 Manhã

1. Superior E1	–	–
2. Superior E2	–	–
3. Superior D	–	–
4. Superior D2	–	–
5. CJP	OLIVEIRA	Bruno
6. Difficulty	SIMÃO	Eliane
7. Difficulty 2	TADEU	Ivan
8. Execution 1	MOTA	Afonso
9. Execution 2	SILVA	Diana Martins
10. Execution 3	DIAS	Leonardo
11. Execution 4	FANTASIA	Noélio
12. Execution 5	–	–
13. Execution 6	–	–
14. Displacement	–	–
15. Displacement 2	–	–
16. Reserve 1	–	–
17. Signature 1	SANTOS	Pedro
18. Signature 2	–	–
19. Signature 2	–	–

Panel MT1 Tarde

1. Superior E1	–	–
2. Superior E2	–	–
3. Superior D	–	–
4. Superior D2	–	–
5. CJP	MARTINS	Aquilino
6. Difficulty	SIMÃO	Eliane
7. Difficulty 2	OLIVEIRA	Bruno
8. Execution 1	TADEU	Ivan
9. Execution 2	SILVA	Diana Martins
10. Execution 3	DIAS	Leonardo
11. Execution 4	FANTASIA	Noélio
12. Execution 5	–	–
13. Execution 6	–	–
14. Displacement	–	–
15. Displacement 2	–	–
16. Reserve 1	–	–
17. Signature 1	SANTOS	Pedro
18. Signature 2	–	–
19. Signature 2	–	–

Panel MT2 Manhã

1. Superior E1	–	–
2. Superior E2	–	–
3. Superior D	–	–
4. Superior D2	–	–
5. CJP	MARTINS	Diogo
6. Difficulty	APOLÓNIA	Luís
7. Difficulty 2	MAIOR	Ingrid
8. Execution 1	VIERIA	Inês
9. Execution 2	ALVES	Camila
10. Execution 3	OLIVEIRA	Marta
11. Execution 4	MARQUES	Tania
12. Execution 5	–	–
13. Execution 6	–	–
14. Displacement	–	–
15. Displacement 2	–	–
16. Reserve 1	–	–
17. Signature 1	SANTOS	Pedro
18. Signature 2	–	–
19. Signature 2	–	–

Panel MT2 Tarde

1. Superior E1	–	–
2. Superior E2	–	–
3. Superior D	–	–
4. Superior D2	–	–
5. CJP	ALVES	Camila
6. Difficulty	APOLÓNIA	Luís
7. Difficulty 2	ALVES	Camila
8. Execution 1	VIEIRA	Inês
9. Execution 2	GABADINHO	Ivo
10. Execution 3	OLIVEIRA	Marta
11. Execution 4	MARTINS	Diogo
12. Execution 5	–	–
13. Execution 6	–	–
14. Displacement	–	–
15. Displacement 2	–	–
16. Reserve 1	–	–
17. Signature 1	SANTOS	Pedro
18. Signature 2	–	–
19. Signature 2	–	–

Panel MT3 Manhã

1. Superior E1	–	–
2. Superior E2	–	–
3. Superior D	–	–
4. Superior D2	–	–
5. CJP	GABADINHO	Ivo
6. Difficulty	MARQUES	Daniela
7. Difficulty 2	MARTINS	Aquilino
8. Execution 1	COELHO	Sofia
9. Execution 2	MOREIRA	Henrique
10. Execution 3	LEMOS	Margarida
11. Execution 4	FLORÊNCIO	José
12. Execution 5	–	–
13. Execution 6	–	–
14. Displacement	–	–
15. Displacement 2	–	–
16. Reserve 1	–	–
17. Signature 1	SANTOS	Pedro
18. Signature 2	–	–
19. Signature 2	–	–

Panel MT3 Tarde

1. Superior E1	–	–
2. Superior E2	–	–
3. Superior D	–	–
4. Superior D2	–	–
5. CJP	COELHO	Sofia
6. Difficulty	MARQUES	Daniela
7. Difficulty 2	MOREIRA	Henrique
8. Execution 1	FLORÊNCIO	José
9. Execution 2	MAIOR	Ingrid
10. Execution 3	LEMOS	Margarida
11. Execution 4	MOTA	Afonso
12. Execution 5	–	–
13. Execution 6	–	–
14. Displacement	–	–
15. Displacement 2	–	–
16. Reserve 1	–	–
17. Signature 1	SANTOS	Pedro
18. Signature 2	–	–
19. Signature 2	–	–

Group 1

1.	T23	RODRIGUES	Inês		AAC	2015
2.	T2	MENDES	Melissa		ACM	2014
3.	T10	SEIXAS	Margarida		CDAPOR	2015
4.	T4	MARCOLINO	Laura		CADB	2014
5.	T4	LEANDRO	Maria		CADB	2015
6.	T14	PIRES	Clara		GCMo	2014
7.	T7	FIGUEIREDO	Madalena		CBV	2015
8.	T12	JESUS	Joana		GCMo	2015
9.	T18	GONÇALVES	Isabela		NSO	2014
10.	T11	MORGADO	Sofia		GCLa	2015
11.	T14	GONÇALVES	Lira		GCMo	2015
12.		MESQUITA	Isabel		SERR	2014
13.		RIBEIRO	Ariana		ACRFT	2014
14.	T6	BELO	Maria		CBV	2014
15.	T16	GOMES	Olivia		GGC	2015
16.	T7	MONTEIRO	Sara		CBV	2014
17.	T3	RIBEIRO	Iara		ALBIG	2014
18.	T5	TOIPA	Carolina		CBV	2014

Group 2

1.	T23	CARVALHO	Júlia		AAC	2015
2.	T3	FERREIRA	Mafalda		ALBIG	2015
3.	T5	FIGUEIREDO	Salomé		CBV	2014
4.	T8	SANTOS	Maria		CBV	2015
5.	T20	DIAS	Madalena		SERR	2015
6.	T9	FERNANDES	Margarida		CDAA	2014
7.	T16	ALMEIDA	Lia		GGE	2015
8.	T12	DIAZ	Ashley		GCMo	2014
9.		RIBEIRO	Inês		AEFDTV	2014
10.		AGOSTINHO	Maria		CDAA	2015
11.	T3	MARTINS	Diana		ALBIG	2015
12.	T13	BOA ALMA	Mª Clara		GCMo	2014
13.	T21	MORAIS	Maiara		SLB	2014
14.	T19	SILVA	Isabelly		NSO	2015
15.	T13	PEREIRA	Francisca		GCMo	2015
16.	T18	MOREIRA	Leonor		NSO	2014
17.	T6	SILVA	Maria		CBV	2014
18.	T20	TAVARES	Melissa		SERR	2014

Group 3





1.	T23	RODRIGUES	Sara		AAC	2015
2.	T17	REFACHINHO	Rita		GGC	2015
3.	T12	FIALHO	M ^a Constança		GCMo	2015
4.	T16	SILVA	Maria		GGC	2015
5.	T17	VIEGAS	Carolina		GGC	2015
6.	T10	LOPES	Érica		CDAPOR	2015
7.		SOUSA	Sara		CADB	2014
8.	T17	BILÉ	Maria		GGC	2014
9.		MOREIRA	Daniela		AMRib	2014
10.	T9	ANDRÉ	Caetana		CDAA	2014
11.	T5	PEREIRA	Yara		CBV	2014
12.	T21	PESTANA	Matilde		SLB	2015
13.	T15	GONÇALVES	Mariana		GCMo	2014
14.	T7	LOPES	Francisca		CBV	2014
15.	T8	SANTOS	Inês		CBV	2014
16.	T9	SANTOS	Matilde		CDAA	2015
17.		PIEDAD	Maria		GCLo	2014
18.	T7	COSTA	Noa		CBV	2015





Group 4

1. T9	CUNHA	Maria		CDA	2015
2.	SARDINHA	Camila		CUP	2015
3. T2	RODRIGUES	Francisca		ACM	2014
4. T2	REMÍCIO	Mafalda		ACM	2014
5. T3	MATOS	Maria		ALBIG	2014
6. T4	SILVEIRA	Joana		CADB	2014
7.	ANACLETO	Sara		SERR	2015
8. T8	LOPES	Laura		CBV	2015
9. T6	SANTOS	Carolina		CBV	2014
10. T10	MESTRE	Bianca		CDAPOR	2015
11. T12	SANTOS	Beatriz		GCMo	2014
12. T13	ANTUNES	Luna		GCMo	2015
13.	PEDRO	Camila		ACRFT	2014
14. T11	CARVALHO	Mélanie		GCLa	2015
15. T18	CARVALHO	Matilde		NSO	2015
16. T11	POBEREZHNA	Nina		GCLa	2014
17. T13	MAIORINO	Ana		GCMo	2014





Group 5






1.	SANTOS	Isis		BGC	2014	
2.	T23	TIAGO	Leonor		AAC	2015
3.	SILVA	Maria		GCO	2015	
4.	T19	MARQUES	M ^a Isabel		NSO	2014
5.	T11	MITCHELL	Freya		GCLa	2015
6.	T2	ALMEIDA	Sofia		ACM	2014
7.	T15	GOULÃO	Laura		GCMo	2014
8.	T14	NEVES	Ana-Júlia		GCMo	2014
9.	T14	CARMONA	Inês		GCMo	2015
10.	T19	RAMOS	Ariana		NSO	2015
11.	T16	CRUZ	Ines		GGC	2015
12.	T5	COSTA	Alba		CBV	2014
13.	T4	RODRIGUES	Mafalda		CADB	2014
14.	T6	RESENDE	Iara		CBV	2015
15.	T21	MATZ	Marina		SLB	2015
16.	T8	NEVES	Laura		CBV	2014
17.	T15	SILVA	Margarida		GCMo	2015

					J	S1	S2	L	A	E	D	Total	Score			
1. FIALHO	M ^a Constança		GCMo	2015	Ex1					19.2	0.6	19.800	39.700			
					E1		0	4								
					E2		0	4								
					E3		0	4								
					E4		0	3								
					E5											
					E6											19.900
					Ex2				19.2	0.7						
					E1		0	3								
					E2		0	4								
					E3		0	5								
					E4		0	4								
					E5											
					E6											
2. JESUS	Joana		GCMo	2015	Ex1					19.0	0.7	19.700	39.300			
					E1		1	4								
					E2		0	5								
					E3		1	4								
					E4		0	5								
					E5											
					E6											19.600
					Ex2				18.9	0.7						
					E1		1	5								
					E2		2	4								
					E3		2	4								
					E4	3	1	3								
					E5											
					E6											
3. BOA ALMA	M ^a Clara		GCMo	2014	Ex1					19.0	0.7	19.700	39.200			
					E1		1	5								
					E2		1	5								
					E3		0	4								
					E4		0	4								
					E5											
					E6											19.500
					Ex2				18.8	0.7						
					E1		0	5								
					E2		0	6								
					E3		0	7								
					E4		0	6								
					E5											
					E6											
4. GONÇALVES	Liara		GCMo	2015	Ex1					19.0	0.7	19.700	39.200			
					E1		0	4								
					E2		0	5								
					E3		0	5								
					E4		0	5								
					E5											
					E6											19.500
					Ex2				18.8	0.7						
					E1		1	5								
					E2		1	5								
					E3		1	5								
					E4		1	4								
					E5											
					E6											





					J	S1	S2	L	A	E	D	Total	Score			
5. MENDES	Melissa		ACM	2014	Ex1					18.7	0.7	19.400	39.100			
					E1			1	5							
					E2			1	4							
					E3			1	6							
					E4			1	6							
					E5											
					E6										19.700	
					Ex2					19.0	0.7					
					E1			1	4							
					E2			1	4							
					E3			1	5							
					E4			1	4							
					E5											
					E6											
6. SILVEIRA	Joana		CADB	2014	Ex1					18.7	0.7	19.400	39.100			
					E1			0	5							
					E2			0	7							
					E3			1	7							
					E4	0	0	0	6							
					E5											
					E6										19.700	
					Ex2					19.0	0.7					
					E1			0	4							
					E2			1	5							
					E3			1	6							
					E4			0	4							
					E5											
					E6											
7. PIRES	Clara		GCMo	2014	Ex1					18.9	0.7	19.600	39.100			
					E1			1	4							
					E2			1	4							
					E3			1	6							
					E4			1	5							
					E5											
					E6										19.500	
					Ex2					18.8	0.7					
					E1			1	5							
					E2			1	5							
					E3			1	6							
					E4			1	4							
					E5											
					E6											
8. FERNANDES	Margarida		CDAa	2014	Ex1					18.7	0.7	19.400	38.900			
					E1			0	4							
					E2			0	6							
					E3			0	7							
					E4			0	7							
					E5											
					E6										19.500	
					Ex2					18.8	0.7					
					E1			0	5							
					E2			0	6							
					E3			1	7							
					E4			0	6							
					E5											











					J	S1	S2	L	A	E	D	Total	Score
E6													
9.	MAIORINO	Ana		GCMo	2014	Ex1				19.1	0.5	19.600	38.900
						E1		1	4				
						E2		1	3				
						E3		1	5				
						E4		1	2				
						E5							
						E6						19.300	
						Ex2				18.6	0.7		
						E1		1	6				
						E2		1	4				
						E3		2	6				
						E4		2	5				
						E5							
						E6							
E6													
10.	DIAZ	Ashley		GCMo	2014	Ex1				18.3	0.7	19.000	38.700
						E1		3	6				
						E2		3	5				
						E3		3	5				
						E4		2	6				
						E5							
						E6						19.700	
						Ex2				19.0	0.7		
						E1		1	6				
						E2		0	5				
						E3		0	5				
						E4		0	5				
						E5							
						E6							
E6													
11.	ANTUNES	Luna		GCMo	2015	Ex1				18.6	0.7	19.300	38.400
						E1		1	5				
						E2		1	6				
						E3		1	6				
						E4		0	6				
						E5							
						E6						19.100	
						Ex2				18.4	0.7		
						E1		2	6				
						E2		3	4				
						E3		2	6				
						E4		2	6				
						E5							
						E6							
E6													
12.	SANTOS	Isis		BGC	2014	Ex1				18.4	0.7	19.100	38.300
						E1		0	6				
						E2		1	7				
						E3		1	8				
						E4		0	8				
						E5							
						E6						19.200	
						Ex2				18.5	0.7		
						E1		1	5				
						E2		1	7				
						E3		1	6				
						E4		0	7				
						E5							
						E6							





					J	S1	S2	L	A	E	D	Total	Score	
13. RIBEIRO	Iara		ALBIG	2014	Ex1					18.5	0.6	19.100	38.300	
					E1		1	7						
					E2		1	7						
					E3		1	6						
					E4		1	6						
					E5									
					E6									19.200
					Ex2				18.5	0.7				
					E1		1	6						
					E2		2	6						
					E3		1	7						
					E4		1	7						
					E5									
					E6									
14. REMÍSIO	Mafalda		ACM	2014	Ex1					18.8	0.5	19.300	38.300	
					E1		0	5						
					E2		0	5						
					E3		0	7						
					E4		0	9						
					E5									
					E6									19.000
					Ex2				18.4	0.6				
					E1		1	7						
					E2		1	7						
					E3		1	7						
					E4		0	7						
					E5									
					E6									
15. SANTOS	Beatriz		GCMo	2014	Ex1					18.2	0.7	18.900	38.200	
					E1		1	7						
					E2		1	7						
					E3		2	8						
					E4		2	8						
					E5									
					E6									19.300
					Ex2				18.6	0.7				
					E1		2	5						
					E2		2	5						
					E3		2	5						
					E4		3	5						
					E5									
					E6									
16. POBEREZHNA Nina			GCLa	2014	Ex1					18.2	0.7	18.900	38.100	
					E1		3	6						
					E2		3	6						
					E3		3	6						
					E4		3	5						
					E5									
					E6									19.200
					Ex2				18.5	0.7				
					E1		1	6						
					E2		1	6						
					E3		1	7						
					E4		2	7						
					E5									
					E6									
17. CARMONA	Inês		GCMo	2015	Ex1					18.5	0.5	19.000	38.100	
					E1		1	6						











					J	S1	S2	L	A	E	D	Total	Score
					E2			1	7				
					E3			1	7				
					E4			1	6				
					E5								
					E6							19.100	
					Ex2					18.4	0.7		
					E1			2	6				
					E2			3	6				
					E3			2	7				
					E4			2	6				
					E5								
					E6								
18.	MATOS	Maria		ALBIG	2014	Ex1				18.4	0.5	18.900	38.100
					E1			1	7				
					E2			1	6				
					E3			2	9				
					E4			1	7				
					E5								
					E6							19.200	
					Ex2					18.6	0.6		
					E1			1	6				
					E2			1	6				
					E3			2	7				
					E4			1	6				
					E5								
					E6								
19.	FERREIRA	Mafalda		ALBIG	2015	Ex1				18.3	0.6	18.900	37.900
					E1			1	6				
					E2			2	7				
					E3			2	7				
					E4			1	7				
					E5								
					E6							19.000	
					Ex2					18.3	0.7		
					E1			1	8				
					E2			1	7				
					E3			1	9				
					E4			1	7				
					E5								
					E6								
20.	RIBEIRO	Inês		AEFDTV	2014	Ex1				18.2	0.7	18.900	37.800
					E1			1	7				
					E2			1	8				
					E3			1	9				
					E4			1	8				
					E5								
					E6							18.900	
					Ex2					18.2	0.7		
					E1			1	8				
					E2			1	7				
					E3			1	8				
					E4			1	8				
					E5								
					E6								
21.	FIGUEIREDO	Salomé		CBV	2014	Ex1				18.4	0.5	18.900	37.800
					E1			1	6				
					E2			1	6				
					E3			2	7				






					J	S1	S2	L	A	E	D	Total	Score
					E4			2	7				
					E5								
					E6							18.900	
					Ex2					18.2	0.7		
					E1			1	7				
					E2			1	8				
					E3			1	8				
					E4			1	8				
					E5								
					E6								
22.	GOULÃO	Laura		GCMo	2014	Ex1				18.2	0.5	18.700	37.700
						E1		1	5				
						E2		1	7				
						E3		2	8				
						E4		2	8				
						E5							
						E6						19.000	
						Ex2				18.4	0.6		
						E1		1	8				
						E2		1	7				
						E3		1	7				
						E4		2	7				
						E5							
						E6							
23.	CUNHA	Maria		CDAA	2015	Ex1				18.2	0.7	18.900	37.700
						E1		3	7				
						E2		2	6				
						E3		2	7				
						E4		2	8				
						E5							
						E6						18.800	
						Ex2				18.8			
						E1		0	6				
						E2		1	5				
						E3		1	8				
						E4		0	5				
						E5							
						E6							
24.	RODRIGUES	Inês		AAC	2015	Ex1				18.1	0.5	18.600	37.700
						E1		1	8				
						E2		1	8				
						E3		1	9				
						E4		2	10				
						E5							
						E6						19.100	
						Ex2				19.1			
						E1		0	5				
						E2		0	6				
						E3		0	3				
						E4	0	0	4				
						E5							
						E6							
25.	SARDINHA	Camila		CUP	2015	Ex1				18.4	0.5	18.900	37.600
						E1		1	7				
						E2		0	7				
						E3		1	8				
						E4		0	8				
						E5							

					J	S1	S2	L	A	E	D	Total	Score
					E6							18.700	
					Ex2					18.0	0.7		
					E1			1	8				
					E2			1	8				
					E3			1	10				
					E4			2	10				
					E5								
					E6								
26.	PEREIRA	Francisca	 GCMo	2015	Ex1					18.3	0.5	18.800	37.600
					E1			1	7				
					E2			2	6				
					E3			2	7				
					E4			1	8				
					E5								
					E6							18.800	
					Ex2					18.2	0.6		
					E1			2	7				
					E2			2	7				
					E3			2	8				
					E4			1	7				
					E5								
					E6								
27.	ANDRÉ	Caetana	 CDA	2014	Ex1					18.3	0.7	19.000	37.600
					E1			3	7				
					E2			1	7				
					E3			1	8				
					E4			2	7				
					E5								
					E6							18.600	
					Ex2					18.6			
					E1			1	6				
					E2			1	6				
					E3			2	5				
					E4			2	2				
					E5								
					E6								
28.	PEDRO	Camila	 ACRFT	2014	Ex1					18.3	0.7	19.000	37.500
					E1			1	7				
					E2			1	7				
					E3			2	8				
					E4			1	10				
					E5								
					E6							18.500	
					Ex2					17.8	0.7		
					E1			2	6				
					E2			3	8				
					E3			2	9				
					E4			3	10				
					E5								
					E6								
29.	ANACLETO	Sara	 SERR	2015	Ex1					18.3	0.7	19.000	37.400
					E1			1	7				
					E2			1	8				
					E3			1	8				
					E4			0	7				
					E5								
					E6							-0.2→18.400	
					Ex2					17.9	0.7		





					J	S1	S2	L	A	E	D	Total	Score
					E1			3	7				
					E2			2	7				
					E3			3	9				
					E4			3	8				
					E5								
					E6								
30.	MARCOLINO	Laura	 CADB	2014	Ex1					18.2	0.5	18.700	37.400
					E1			3	8				
					E2			1	7				
					E3			1	7				
					E4			2	8				
					E5								
					E6							18.700	
					Ex2					18.0	0.7		
					E1			2	8				
					E2			2	8				
					E3			2	8				
					E4			2	8				
					E5								
					E6								
31.	SILVA	Margarida	 GCMo	2015	Ex1					18.2	0.5	18.700	37.400
					E1			2	8				
					E2			2	7				
					E3			2	7				
					E4			3	7				
					E5								
					E6							18.700	
					Ex2					18.1	0.6		
					E1			3	7				
					E2			2	7				
					E3			3	7				
					E4			1	6				
					E5								
					E6								
32.	SILVA	Maria	 GGC	2015	Ex1					18.0	0.5	18.500	37.400
					E1			3	7				
					E2			3	7				
					E3			3	9				
					E4			3	7				
					E5								
					E6							18.900	
					Ex2					18.3	0.6		
					E1			2	7				
					E2			2	7				
					E3			2	6				
					E4			2	6				
					E5								
					E6								
33.	LEANDRO	Maria	 CADB	2015	Ex1					18.3	0.5	-0.6→18.200	37.400
					E1			3	7				
					E2			3	6				
					E3			2	6				
					E4			2	6				
					E5								
					E6							19.200	
					Ex2					19.2			
					E1			0	4				
					E2			0	5				





					J	S1	S2	L	A	E	D	Total	Score
					E3			0	4				
					E4			0	2				
					E5								
					E6								
34.	SANTOS	Matilde	 CDA	2015	Ex1					18.0	0.5	18.500	37.400
					E1			2	8				
					E2			2	8				
					E3			2	8				
					E4			2	8				
					E5								
					E6							18.900	
					Ex2					18.9			
					E1			1	5				
					E2			1	5				
					E3			1	4				
					E4			1	3				
					E5								
					E6								
35.	GOMES	Olivia	 GGC	2015	Ex1					17.9	0.5	18.400	37.400
					E1			3	8				
					E2			3	7				
					E3			3	8				
					E4			3	7				
					E5								
					E6							19.000	
					Ex2					19.0			
					E1			1	5				
					E2			0	5				
					E3			0	5				
					E4			0	4				
					E5								
					E6								
36.	NEVES	Laura	 CBV	2014	Ex1					18.0	0.5	18.500	37.400
					E1			2	8				
					E2			2	9				
					E3			2	8				
					E4			3	8				
					E5								
					E6							18.900	
					Ex2					18.9			
					E1			1	5				
					E2			1	5				
					E3			0	6				
					E4			0	5				
					E5								
					E6								
37.	RODRIGUES	Mafalda	 CADB	2014	Ex1					18.0	0.5	-0.2→18.300	37.300
					E1			3	7				
					E2			3	6				
					E3			3	7				
					E4			3	8				
					E5								
					E6							19.000	
					Ex2					18.6	0.4		
					E1			1	6				
					E2			1	6				
					E3			1	7				
					E4			2	6				





					J	S1	S2	L	A	E	D	Total	Score
					E5								
					E6								
38.	MOREIRA	Daniela	 AMRib	2014	Ex1					18.0	0.5	18.500	37.300
					E1		1	8					
					E2		2	8					
					E3		2	9					
					E4		1	9					
					E5								
					E6							18.800	
					Ex2					18.8			
					E1		0	4					
					E2		0	7					
					E3		0	6					
					E4		0	6					
					E5								
					E6								
39.	MOREIRA	Leonor	 NSO	2014	Ex1					18.1	0.5	-0.2→18.400	37.200
					E1		1	9					
					E2		2	8					
					E3		1	8					
					E4		1	9					
					E5								
					E6							18.800	
					Ex2					18.2	0.6		
					E1		1	8					
					E2		2	8					
					E3		1	7					
					E4		1	8					
					E5								
					E6								
40.	MORAIS	Maiara	 SLB	2014	Ex1					18.0	0.5	18.500	37.200
					E1		3	8					
					E2		1	7					
					E3		3	7					
					E4		2	8					
					E5								
					E6							18.700	
					Ex2					18.1	0.6		
					E1		1	8					
					E2		1	8					
					E3		2	8					
					E4		2	8					
					E5								
					E6								
41.	PESTANA	Matilde	 SLB	2015	Ex1					17.7	0.5	18.200	37.200
					E1		3	8					
					E2		3	7					
					E3		3	9					
					E4		3	9					
					E5								
					E6							19.000	
					Ex2					19.0			
					E1		2	4					
					E2		2	3					
					E3		2	3					
					E4		1	2					
					E5								
					E6								





					J	S1	S2	L	A	E	D	Total	Score
42.	BILÉ	Maria	 GGC	2014	Ex1					18.0	0.5	18.500	37.200
					E1		2	8					
					E2		2	8					
					E3		3	8					
					E4		2	8					
					E5								
					E6							18.700	
					Ex2					18.7			
					E1		0	5					
					E2		0	7					
					E3		0	7					
					E4		0	6					
					E5								
					E6								
43.	GONÇALVES	Isabela	 NSO	2014	Ex1					18.0	0.5	18.500	37.100
					E1		1	8					
					E2		2	7					
					E3		2	8					
					E4		2	8					
					E5								
					E6							18.600	
					Ex2					18.0	0.6		
					E1		1	9					
					E2		1	7					
					E3		2	8					
					E4		2	9					
					E5								
					E6								
44.	MORGADO	Sofia	 GLa	2015	Ex1					18.3	0.5	18.800	37.100
					E1		1	7					
					E2		2	6					
					E3		2	7					
					E4		1	7					
					E5								
					E6							18.300	
					Ex2					18.3			
					E1		2	5					
					E2		2	6					
					E3		2	7					
					E4		2	8					
					E5								
					E6								
45.	PIEDAD	Maria	 GCLo	2014	Ex1					17.8	0.7	-0.2→18.300	37.000
					E1		2	9					
					E2		2	7					
					E3		3	9					
					E4		2	9					
					E5								
					E6							18.700	
					Ex2					18.0	0.7		
					E1		2	8					
					E2		2	7					
					E3		2	8					
					E4		3	8					
					E5								
					E6								
46.	MARTINS	Diana	 ALBIG	2015	Ex1					18.1	0.5	18.600	37.000
					E1		2	8					











					J	S1	S2	L	A	E	D	Total	Score
					E2			1	7				
					E3			3	7				
					E4			2	8				
					E5								
					E6							18.400	
					Ex2					17.8	0.6		
					E1			3	8				
					E2			3	8				
					E3			3	9				
					E4			2	7				
					E5								
					E6								
47.	CRUZ	Ines	 GGC	2015	Ex1					17.7	0.5	18.200	37.000
					E1			3	8				
					E2			3	8				
					E3			3	9				
					E4			3	10				
					E5								
					E6							18.800	
					Ex2					18.8			
					E1			0	6				
					E2			0	6				
					E3			0	6				
					E4			0	4				
					E5								
					E6								
48.	MESTRE	Bianca	 CDAPOR	2015	Ex1					17.8	0.5	18.300	36.900
					E1			1	9				
					E2			1	10				
					E3			2	9				
					E4			2	10				
					E5								
					E6							18.600	
					Ex2					18.2	0.4		
					E1			1	7				
					E2			1	7				
					E3			3	8				
					E4			3	6				
					E5								
					E6								
49.	TOIPA	Carolina	 CBV	2014	Ex1					18.0	0.5	18.500	36.900
					E1			2	8				
					E2			3	8				
					E3			2	8				
					E4			1	8				
					E5								
					E6							18.400	
					Ex2					18.4			
					E1			2	6				
					E2			2	6				
					E3			2	6				
					E4			2	4				
					E5								
					E6								
50.	COSTA	Alba	 CBV	2014	Ex1					18.1	0.5	18.600	36.800
					E1			2	8				
					E2			2	7				
					E3			1	8				






				J	S1	S2	L	A	E	D	Total	Score
				E4			3	7				
				E5								
				E6							-0.6→18.200	
				Ex2					18.2	0.6		
				E1			1	8				
				E2			1	7				
				E3			1	8				
				E4			1	8				
				E5								
				E6								
51.	MONTEIRO	Sara	 CBV	2014	Ex1				17.6	0.5	18.100	36.800
				E1			2	9				
				E2			2	10				
				E3			2	10				
				E4			2	10				
				E5								
				E6							18.700	
				Ex2					18.7			
				E1			1	5				
				E2			1	6				
				E3			1	7				
				E4			0	5				
				E5								
				E6								
51.	VIEGAS	Carolina	 GGC	2015	Ex1				17.4	0.5	17.900	36.800
				E1			3	9				
				E2			3	10				
				E3			3	10				
				E4			3	10				
				E5								
				E6							18.900	
				Ex2					18.9			
				E1			0	5				
				E2			0	6				
				E3			0	7				
				E4			0	4				
				E5								
				E6								
53.	LOPES	Érica	 CDAPOR	2015	Ex1				17.9	0.5	18.400	36.700
				E1			2	8				
				E2			3	7				
				E3			2	8				
				E4			3	8				
				E5								
				E6							18.300	
				Ex2					17.6	0.7		
				E1			3	9				
				E2			3	8				
				E3			2	10				
				E4			2	10				
				E5								
				E6								
54.	AGOSTINHO	Maria	 CDAA	2015	Ex1				17.8	0.5	-0.2→18.100	36.700
				E1			2	8				
				E2			3	7				
				E3			3	8				
				E4			3	9				
				E5								





					J	S1	S2	L	A	E	D	Total	Score
					E6							18.600	
					Ex2					18.6			
					E1			1	6				
					E2			0	7				
					E3			0	7				
					E4			1	6				
					E5								
					E6								
55.	SILVA	Maria	 CBV	2014	Ex1					17.6	0.5	-0.2→17.900	36.700
					E1			3	9				
					E2			3	9				
					E3			3	9				
					E4			3	10				
					E5								
					E6							18.800	
					Ex2					18.8			
					E1			0	6				
					E2			0	6				
					E3			0	6				
					E4			0	6				
					E5								
					E6								
56.	TIAGO	Leonor	 AAC	2015	Ex1					17.4	0.5	17.900	36.700
					E1			3	10				
					E2			3	9				
					E3			3	10				
					E4			3	10				
					E5								
					E6							18.800	
					Ex2					18.8			
					E1			0	6				
					E2			0	6				
					E3			1	6				
					E4			0	8				
					E5								
					E6								
57.	CARVALHO	Mélanie	 GCLa	2015	Ex1					17.5	0.5	-0.2→17.800	36.600
					E1			3	10				
					E2			3	7				
					E3			3	10				
					E4			3	9				
					E5								
					E6							18.800	
					Ex2					18.8			
					E1			1	6				
					E2			0	6				
					E3			0	7				
					E4			0	6				
					E5								
					E6								
58.	FIGUEIREDO	Madalena	 CBV	2015	Ex1					17.9	0.5	-0.2→18.200	36.400
					E1			1	9				
					E2			2	8				
					E3			2	8				
					E4			3	10				
					E5								
					E6							18.200	
					Ex2					18.2			



					J	S1	S2	L	A	E	D	Total	Score
					E1				3 7				
					E2				3 5				
					E3				3 6				
					E4				3 6				
					E5								
					E6								
59.	REFACHINHO Rita	 GGC	2015	Ex1						17.4	0.5	17.900	36.300
				E1					2 10				
				E2					3 10				
				E3					3 10				
				E4					3 10				
				E5									
				E6								18.400	
				Ex2						18.4			
				E1					2 6				
				E2					2 7				
				E3					1 6				
				E4					2 4				
				E5									
				E6									
60.	MARQUES M ^a Isabel	 NSO	2014	Ex1						17.8	0.5	18.300	36.100
				E1					1 10				
				E2					2 8				
				E3					2 9				
				E4					1 10				
				E5									
				E6								-0.2→17.800	
				Ex2						17.4	0.6		
				E1					3 10				
				E2					3 9				
				E3					3 10				
				E4					3 10				
				E5									
				E6									
61.	RODRIGUES Sara	 AAC	2015	Ex1						17.4	0.5	-0.2→17.700	36.100
				E1					3 10				
				E2					3 8				
				E3					3 10				
				E4					3 10				
				E5									
				E6								18.400	
				Ex2						18.4			
				E1					1 7				
				E2					1 7				
				E3					1 7				
				E4					0 5				
				E5									
				E6									
62.	CARVALHO Matilde	 NSO	2015	Ex1						17.3	0.5	17.800	36.100
				E1					5 8				
				E2					5 7				
				E3					5 9				
				E4					5 9				
				E5									
				E6								18.300	
				Ex2						18.3			
				E1					1 7				
				E2					1 7				

					J	S1	S2	L	A	E	D	Total	Score
					E3				1 9				
					E4				1 8				
					E5								
					E6								
63.	SANTOS	Inês	 CBV	2014	Ex1					17.6	0.5	18.100	36.000
					E1				3 9				
					E2				2 10				
					E3				3 9				
					E4				2 10				
					E5								
					E6								
					Ex2					18.1		-0.2→17.900	
					E1				1 8				
					E2				2 7				
					E3				2 8				
					E4				2 7				
					E5								
					E6								
64.	SILVA	Maria	 GCO	2015	Ex1					18.4	0.5	18.900	35.900
					E1				0 6				
					E2				1 7				
					E3				1 8				
					E4				0 9				
					E5								
					E6							17.000	
					Ex2					16.3	0.7		
					E1				10 6				
					E2				10 7				
					E3				10 10				
					E4				10 10				
					E5								
					E6								
65.	DIAS	Madalena	 SERR	2015	Ex1					17.4	0.5	17.900	35.900
					E1				3 10				
					E2				3 10				
					E3				3 10				
					E4				3 10				
					E5								
					E6							18.000	
					Ex2					17.4	0.6		
					E1				3 10				
					E2				3 10				
					E3				3 10				
					E4				3 10				
					E5								
					E6								
66.	COSTA	Noa	 CBV	2015	Ex1					17.0	0.5	17.500	35.900
					E1				10 10				
					E2				5 10				
					E3				5 9				
					E4				5 10				
					E5								
					E6							18.400	
					Ex2					18.4			
					E1				1 8				
					E2				0 8				
					E3				0 9				
					E4				0 8				





					J	S1	S2	L	A	E	D	Total	Score
					E5								
					E6								
67.	RESENDE	Iara	 CBV	2015	Ex1					17.4	0.5	17.900	35.700
					E1		3	8					
					E2		3	10					
					E3		3	10					
					E4		3	10					
					E5								
					E6							17.800	
					Ex2					17.8			
					E1		1	10					
					E2		0	10					
					E3		3	10					
					E4		1	8					
					E5								
					E6								
68.	SANTOS	Carolina	 CBV	2014	Ex1					17.0	0.5	-0.2→17.300	35.700
					E1		10	10					
					E2		5	10					
					E3		5	10					
					E4		5	10					
					E5								
					E6							18.400	
					Ex2					18.4			
					E1		1	6					
					E2		2	7					
					E3		2	6					
					E4		2	6					
					E5								
					E6								
69.	RIBEIRO	Ariana	 ACRFT	2014	Ex1					17.4	0.5	17.900	34.900
					E1		3	10					
					E2		3	10					
					E3		3	10					
					E4	3	3	10					
					E5								
					E6							17.000	
					Ex2					17.0			
					E1		10	10					
					E2		5	10					
					E3		5	10					
					E4		5	10					
					E5								
					E6								
70.	RAMOS	Ariana	 NSO	2015	Ex1					18.0	0.4-3.0	-0.2→15.200	33.800
					E1		2	8					
					E2		2	7					
					E3		2	8					
					E4		2	8					
					E5								
					E6							18.600	
					Ex2					18.6			
					E1		0	3					
					E2		0	6					
					E3		1	8					
					E4		0	8					
					E5								
					E6								

					J	S1	S2	L	A	E	D	Total	Score
71. PEREIRA	Yara	 CBV	2014	Ex1								0	19.300
				E1									
				E2									
				E3									
				E4									
				E5									
				E6								19.300	
				Ex2						19.3			
				E1			0	6					
				E2			0	4					
				E3			0	3					
				E4			0	3					
				E5									
				E6									
72. LOPES	Francisca	 CBV	2014	Ex1								0	18.900
				E1									
				E2									
				E3									
				E4									
				E5									
				E6								18.900	
				Ex2						18.9			
				E1			0	6					
				E2			0	6					
				E3			0	5					
				E4			0	5					
				E5									
				E6									
73. SOUSA	Sara	 CADB	2014	Ex1								0	18.800
				E1									
				E2									
				E3									
				E4									
				E5									
				E6								18.800	
				Ex2						18.8			
				E1			1	7					
				E2			0	6					
				E3			0	6					
				E4			0	6					
				E5									
				E6									
74. SEIXAS	Margarida	 CDAPOR	2015	Ex1								0	18.700
				E1									
				E2									
				E3									
				E4									
				E5									
				E6								18.700	
				Ex2						18.2	0.5		
				E1			3	7					
				E2			2	6					
				E3			2	7					
				E4			2	8					
				E5									
				E6									
75. CARVALHO	Júlia	 AAC	2015	Ex1								0	18.400
				E1									

					J	S1	S2	L	A	E	D	Total	Score
					E2								
					E3				10				
					E4				10				
					E5								
					E6							18.400	
					Ex2					18.4			
					E1				2	7			
					E2				1	6			
					E3				1	7			
					E4				2	6			
					E5								
					E6								
75.	MATZ	Marina	 SLB	2015	Ex1							0	18.400
					E1								
					E2								
					E3								
					E4								
					E5								
					E6							18.400	
					Ex2					18.4			
					E1				1	7			
					E2				1	7			
					E3				1	8			
					E4				0	7			
					E5								
					E6								
77.	SILVA	Isabelly	 NSO	2015	Ex1							0	17.800
					E1								
					E2								
					E3								
					E4								
					E5								
					E6							-0.2	→17.800
					Ex2					17.5	0.5		
					E1				3	9			
					E2				3	10			
					E3				3	10			
					E4				3	9			
					E5								
					E6								
78.	TAVARES	Melissa	 SERR	2014	Ex1					17.4	0.5	-0.2	→17.700
					E1				3	10			
					E2				3	10			
					E3				3	10			
					E4				3	10			
					E5								
					E6							0	
					Ex2								
					E1								
					E2								
					E3								
					E4								
					E5								
					E6								
79.	MITCHELL	Freya	 GCLa	2015	Ex1					16.7	0.5	17.200	17.200
					E1				10	6			
					E2				10	6			
					E3				10	7			























					J	S1	S2	L	A	E	D	Total	Score	
					E4			10	7					
					E5									
					E6								0	
					Ex2									
					E1				6					
					E2				7					
					E3									
					E4									
					E5									
					E6									
80.	MESQUITA	Isabel		SERR	2014	Ex1							DNS	0
						E1								
						E2								
						E3								
						E4								
						E5								
						E6							DNS	
						Ex2								
						E1								
						E2								
						E3								
						E4								
						E5								
						E6								
80.	BELO	Maria		CBV	2014	Ex1							DNS	0
						E1								
						E2								
						E3								
						E4								
						E5								
						E6							DNS	
						Ex2								
						E1								
						E2								
						E3								
						E4								
						E5								
						E6								
80.	SANTOS	Maria		CBV	2015	Ex1							DNS	0
						E1								
						E2								
						E3								
						E4								
						E5								
						E6							DNS	
						Ex2								
						E1								
						E2								
						E3								
						E4								
						E5								
						E6								
80.	ALMEIDA	Lia		GGC	2015	Ex1							DNS	0
						E1								
						E2								
						E3								
						E4								
						E5								




























					J	S1	S2	L	A	E	D	Total	Score
					E6							DNS	
					Ex2								
					E1								
					E2								
					E3								
					E4								
					E5								
					E6								
80.	GONÇALVES	Mariana	 GCMo	2014	Ex1							DNS	0
					E1								
					E2								
					E3								
					E4								
					E5								
					E6							DNS	
					Ex2								
					E1								
					E2								
					E3								
					E4								
					E5								
					E6								
80.	RODRIGUES	Francisca	 ACM	2014	Ex1							DNS	0
					E1								
					E2								
					E3								
					E4								
					E5								
					E6							DNS	
					Ex2								
					E1								
					E2								
					E3								
					E4								
					E5								
					E6								
80.	LOPES	Laura	 CBV	2015	Ex1							DNS	0
					E1								
					E2								
					E3								
					E4								
					E5								
					E6							DNS	
					Ex2								
					E1								
					E2								
					E3								
					E4								
					E5								
					E6								
80.	ALMEIDA	Sofia	 ACM	2014	Ex1							DNS	0
					E1								
					E2								
					E3								
					E4								
					E5								
					E6							DNS	
					Ex2								

					J	S1	S2	L	A	E	D	Total	Score
					E1								
					E2								
					E3								
					E4								
					E5								
					E6								
80.	NEVES	Ana Júlia	 GCMo	2014	Ex1							DNS	0
					E1								
					E2								
					E3								
					E4								
					E5								
					E6							DNS	
					Ex2								
					E1								
					E2								
					E3								
					E4								
					E5								
					E6								



Team Score							S1	S2	L	A	E	D	Total	Score
1. T12	117.700		GCMo FIALHO	M ^a Constança	2015	0	0	0	8	19.2	0.6		19.800	39.700
						0	0	0	8	19.2	0.7		19.900	
1. T12	117.700		GCMo JESUS	Joana	2015	0	0	1	9	19.0	0.7		19.700	39.300
						0	0	3	8	18.9	0.7		19.600	
1. T12	117.700		GCMo DIAZ	Ashley	2014	0	0	6	11	18.3	0.7		19.000	38.700
						0	0	0	10	19.0	0.7		19.700	
1. T12	117.700		GCMo SANTOS	Beatriz	2014	0	0	3	15	18.2	0.7		18.900	38.200
						0	0	4	10	18.6	0.7		19.300	
2. T13	116.500		GCMo BOA ALMA	M ^a Clara	2014	0	0	1	9	19.0	0.7		19.700	39.200
						0	0	0	12	18.8	0.7		19.500	
2. T13	116.500		GCMo MAIORINO	Ana	2014	0	0	2	7	19.1	0.5		19.600	38.900
						0	0	3	11	18.6	0.7		19.300	
2. T13	116.500		GCMo ANTUNES	Luna	2015	0	0	2	12	18.6	0.7		19.300	38.400
						0	0	4	12	18.4	0.7		19.100	
2. T13	116.500		GCMo PEREIRA	Francisca	2015	0	0	3	14	18.3	0.5		18.800	37.600
						0	0	4	14	18.2	0.6		18.800	
3. T14	116.400		GCMo GONÇALVES	Liana	2015	0	0	0	10	19.0	0.7		19.700	39.200
						0	0	2	10	18.8	0.7		19.500	
3. T14	116.400		GCMo PIRES	Clara	2014	0	0	2	9	18.9	0.7		19.600	39.100
						0	0	2	10	18.8	0.7		19.500	
3. T14	116.400		GCMo CARMONA	Inês	2015	0	0	2	13	18.5	0.5		19.000	38.100
						0	0	4	12	18.4	0.7		19.100	
3. T14	116.400		GCMo NEVES	Ana Júlia	2014				0				DNS	0
									0				DNS	
4. T9	114.500		CDAA FERNANDES	Margarida	2014	0	0	0	13	18.7	0.7		19.400	38.900
						0	0	0	12	18.8	0.7		19.500	
4. T9	114.500		CDAA CUNHA	Maria	2015	0	0	4	14	18.2	0.7		18.900	37.700
						0	0	1	11	18.8			18.800	
4. T9	114.500		CDAA ANDRÉ	Caetana	2014	0	0	3	14	18.3	0.7		19.000	37.600
						0	0	3	11	18.6			18.600	
4. T9	114.500		CDAA SANTOS	Matilde	2015	0	0	4	16	18.0	0.5		18.500	37.400
						0	0	2	9	18.9			18.900	
5. T3	114.300		ALBIG RIBEIRO	Iara	2014	0	0	2	13	18.5	0.6		19.100	38.300
						0	0	2	13	18.5	0.7		19.200	
5. T3	114.300		ALBIG MATOS	Maria	2014	0	0	2	14	18.4	0.5		18.900	38.100
						0	0	2	12	18.6	0.6		19.200	
5. T3	114.300		ALBIG FERREIRA	Mafalda	2015	0	0	3	14	18.3	0.6		18.900	37.900
						0	0	2	15	18.3	0.7		19.000	
5. T3	114.300		ALBIG MARTINS	Diana	2015	0	0	4	15	18.1	0.5		18.600	37.000
						0	0	6	16	17.8	0.6		18.400	
6. T4	114.300		CADB SILVEIRA	Joana	2014	0	0	0	13	18.7	0.7		19.400	39.100
						0	0	1	9	19.0	0.7		19.700	
6. T4	114.300		CADB MARCOLINO	Laura	2014	0	0	3	15	18.2	0.5		18.700	37.400
						0	0	4	16	18.0	0.7		18.700	

Team Score							S1	S2	L	A	E	D	Total	Score
6. T4	114.300		CADB	LEANDRO	Maria	2015	0	0	5	12	18.3	0.5	-0.6→18.200	37.400
							0	0	0	8	19.2		19.200	
6. T4	114.300		CADB	RODRIGUES	Mafalda	2014	0	0	6	14	18.0	0.5	-0.2→18.300	37.300
							0	0	2	12	18.6	0.4	19.000	
7. T5	112.600		CBV	FIGUEIREDO	Salomé	2014	0	0	3	13	18.4	0.5	18.900	37.800
							0	0	2	16	18.2	0.7	18.900	
7. T5	112.600		CBV	TOIPA	Carolina	2014	0	0	4	16	18.0	0.5	18.500	36.900
							0	0	4	12	18.4		18.400	
7. T5	112.600		CBV	COSTA	Alba	2014	0	0	4	15	18.1	0.5	18.600	36.800
							0	0	2	16	18.2	0.6	-0.6→18.200	
7. T5	112.600		CBV	PEREIRA	Yara	2014				0			0	19.300
							0	0	0	7	19.3		19.300	
8. T11	111.800		GCLa	POBEREZHNA	Nina	2014	0	0	6	12	18.2	0.7	18.900	38.100
							0	0	2	13	18.5	0.7	19.200	
8. T11	111.800		GCLa	MORGADO	Sofia	2015	0	0	3	14	18.3	0.5	18.800	37.100
							0	0	4	13	18.3		18.300	
8. T11	111.800		GCLa	CARVALHO	Mélanie	2015	0	0	6	19	17.5	0.5	-0.2→17.800	36.600
							0	0	0	12	18.8		18.800	
8. T11	111.800		GCLa	MITCHELL	Freya	2015	0	0	20	13	16.7	0.5	17.200	17.200
									6				0	
9. T16	111.800		GGC	SILVA	Maria	2015	0	0	6	14	18.0	0.5	18.500	37.400
							0	0	4	13	18.3	0.6	18.900	
9. T16	111.800		GGC	GOMES	Olivia	2015	0	0	6	15	17.9	0.5	18.400	37.400
							0	0	0	10	19.0		19.000	
9. T16	111.800		GGC	CRUZ	Ines	2015	0	0	6	17	17.7	0.5	18.200	37.000
							0	0	0	12	18.8		18.800	
9. T16	111.800		GGC	ALMEIDA	Lia	2015				0			DNS	0
										0			DNS	
10. T23	110.500		AAC	RODRIGUES	Inês	2015	0	0	2	17	18.1	0.5	18.600	37.700
							0	0	0	9	19.1		19.100	
10. T23	110.500		AAC	TIAGO	Leonor	2015	0	0	6	20	17.4	0.5	17.900	36.700
							0	0	0	12	18.8		18.800	
10. T23	110.500		AAC	RODRIGUES	Sara	2015	0	0	6	20	17.4	0.5	-0.2→17.700	36.100
							0	0	2	14	18.4		18.400	
10. T23	110.500		AAC	CARVALHO	Júlia	2015				10			0	18.400
							0	0	3	13	18.4		18.400	
11. T18	110.400		NSO	MOREIRA	Leonor	2014	0	0	2	17	18.1	0.5	-0.2→18.400	37.200
							0	0	2	16	18.2	0.6	18.800	
11. T18	110.400		NSO	GONÇALVES	Isabela	2014	0	0	4	16	18.0	0.5	18.500	37.100
							0	0	3	17	18.0	0.6	18.600	
11. T18	110.400		NSO	CARVALHO	Matilde	2015	0	0	10	17	17.3	0.5	17.800	36.100
							0	0	2	15	18.3		18.300	
12. T17	110.300		GGC	BILÉ	Maria	2014	0	0	4	16	18.0	0.5	18.500	37.200
							0	0	0	13	18.7		18.700	
12. T17	110.300		GGC	VIEGAS	Carolina	2015	0	0	6	20	17.4	0.5	17.900	36.800
							0	0	0	11	18.9		18.900	
12. T17	110.300		GGC	REFACHINHO	Rita	2015	0	0	6	20	17.4	0.5	17.900	36.300
							0	0	4	12	18.4		18.400	

Team Score						S1	S2	L	A	E	D	Total	Score
13.	T7	109.800	 CBV	MONTEIRO Sara	2014	0	0	4	20	17.6	0.5	18.100	36.800
						0	0	2	11	18.7		18.700	
13.	T7	109.800	 CBV	FIGUEIREDO Madalena	2015	0	0	4	17	17.9	0.5	-0.2→18.200	36.400
						0	0	6	12	18.2		18.200	












Group 1





1.	MANSO	Duarte		BGC	2014
2.	MONTES	Rafael		GCLo	2014
3.	BATISTA	José		CUP	2015
4.	PERES	Francisco		GCO	2015
5.	PALMA	Manuel		FCB	2014
6.	T22 SAMICO	David		ACM	2015
7.	T23 MARQUES	Miguel		ALBIG	2014
8.	JESUS	André		GCO	2015
9.	SILVA	Manuel		AEFDTV	2014
10.	T22 LEMOS	João		ACM	2014
11.	T26 FREITAS	João		GCMo	2015
12.	T26 SILVA	Duarte		GCMo	2014
13.	T26 FERREIRA	Francisco		GCMo	2015
14.	ALVES	Alexandre		GGC	2014





Group 2





1.	FRANCISCO	André		AAC	2015
2.	SANTANA	Mario		GGC	2014
3.	T23 MARQUES	Francisco		ALBIG	2014
4.	FERNANDES	Salvador		CDAPOR	2015
5.	T24 MARQUES	José		CBV	2015
6.	T25 GOMES	Francisco		CDAPOR	2014
7.	T24 FERNANDES	Duarte		CBV	2014
8.	T25 COELHO	Tiago		CDAPOR	2015
9.	T25 ALMEIDA	Manuel		CDAPOR	2014
10.	T24 LOPES	Martim		CBV	2014
11.	VELHO	Diogo		SAR	2015
12.	T23 RIBEIRO	Danilo		ALBIG	2014
13.	T22 RIBEIRO	André		ACM	2014
14.	T24 SILVA	Manuel		CBV	2015






				J	S1	S2	L	A	E	D	Total	Score	
1. RIBEIRO	André		ACM	2014	Ex1				18.8	0.7	19.500	39.600	
					E1		1	4					
					E2	0	0	2	6				
					E3	0	0	1	5				
					E4	0	0	1	5				
					E5								
					E6								20.100
					Ex2				18.9	1.2			
					E1		1	5					
					E2	0	0	1	4				
					E3	0	0	1	4				
					E4	0	0	1	5				
					E5								
					E6								
2. FREITAS	João		GCMo	2015	Ex1				18.8	0.7	19.500	39.200	
					E1		3	3					
					E2	0	0	3	4				
					E3	0	0	2	3				
					E4	0	0	3	3				
					E5								
					E6								19.700
					Ex2				18.5	1.2			
					E1		1	5					
					E2	0	0	1	6				
					E3	0	0	1	7				
					E4	0	0	2	7				
					E5								
					E6								
3. PERES	Francisco		GCO	2015	Ex1				19.0	0.7	19.700	39.200	
					E1		1	4					
					E2	0	0	1	4				
					E3	0	0	1	3				
					E4	0	0	1	4				
					E5								
					E6								19.500
					Ex2				18.8	0.7			
					E1		1	4					
					E2	0	0	2	5				
					E3	0	0	1	5				
					E4	0	0	1	5				
					E5								
					E6								
4. JESUS	André		GCO	2015	Ex1				18.7	0.7	19.400	38.800	
					E1	0	0	1	4				
					E2	0	0	2	6				
					E3	0	0	1	6				
					E4	0	0	1	5				
					E5								
					E6								19.400
					Ex2				18.7	0.7			
					E1		1	6					
					E2	0	0	1	5				
					E3	0	0	0	6				
					E4	0	0	0	6				
					E5								



					J	S1	S2	L	A	E	D	Total	Score
E6													
5.	MARQUES	Miguel	 ALBIG	2014	Ex1					18.2	0.5	18.700	38.400
					E1			1	8				
					E2	0	0	1	8				
					E3	0	0	1	8				
					E4	0	0	1	5				
					E5								
					E6							19.700	
					Ex2					18.5	1.2		
					E1			1	7				
					E2	0	0	1	5				
					E3	0	0	1	6				
					E4	0	0	2	7				
					E5								
					E6								
E6													
6.	SAMICO	David	 ACM	2015	Ex1					18.4	0.7	19.100	38.300
					E1			2	6				
					E2	0	0	2	7				
					E3	0	0	2	6				
					E4	0	0	3	6				
					E5								
					E6							19.200	
					Ex2					18.5	0.7		
					E1			1	6				
					E2	0	0	1	8				
					E3	0	0	2	7				
					E4	0	0	1	6				
					E5								
					E6								
E6													
7.	FRANCISCO	André	 AAC	2015	Ex1					18.6	0.5	19.100	38.300
					E1			1	6				
					E2	0	0	1	7				
					E3	0	0	1	6				
					E4	0	0	1	6				
					E5								
					E6							19.200	
					Ex2					18.6	0.6		
					E1			1	6				
					E2	0	0	1	7				
					E3	0	0	1	6				
					E4	0	0	1	6				
					E5								
					E6								
E6													
8.	SILVA	Manuel	 AEFDTV	2014	Ex1					18.4	0.7	19.100	38.200
					E1			3	5				
					E2	0	0	2	7				
					E3	0	0	3	5				
					E4	0	0	3	5				
					E5								
					E6							19.100	
					Ex2					18.4	0.7		
					E1			3	7				
					E2	0	0	1	7				
					E3	0	0	1	7				
					E4	0	0	1	6				
					E5								
					E6								
E6													
9.	VELHO	Diogo	 SAR	2015	Ex1					18.5	0.7	19.200	38.100
					E1			1	7				

					J	S1	S2	L	A	E	D	Total	Score
					E2	0	0	1	6				
					E3	0	0	1	7				
					E4	0	0	1	6				
					E5								
					E6							18.900	
					Ex2					18.2	0.7		
					E1			1	9				
					E2	0	0	1	7				
					E3	0	0	1	8				
					E4	0	0	1	8				
					E5								
					E6								
10.	MARQUES	Francisco	 ALBIG	2014	Ex1					18.4	0.5	-0.2→18.700	37.700
					E1			3	6				
					E2	0	0	3	5				
					E3	0	0	2	5				
					E4	0	0	3	4				
					E5								
					E6							19.000	
					Ex2					18.3	0.7		
					E1			3	5				
					E2	0	0	3	5				
					E3	0	0	2	6				
					E4	0	0	3	6				
					E5								
					E6								
11.	MANSO	Duarte	 BGC	2014	Ex1					18.4	0.7		37.700
					E1			0	8				
					E2	0	0	0	7				
					E3	0	0	0	8				
					E4	0	0	1	8				
					E5								
					E6							18.600	
					Ex2					18.1	0.5		
					E1			3	6				
					E2	0	0	3	6				
					E3	0	0	3	7				
					E4	0	0	3	7				
					E5								
					E6								
12.	FERREIRA	Francisco	 GCMo	2015	Ex1					18.6	0.5		37.700
					E1			2	5				
					E2	0	0	1	6				
					E3	0	0	1	6				
					E4	0	0	1	7				
					E5								
					E6							18.600	
					Ex2					18.0	0.6		
					E1			3	6				
					E2	0	0	3	7				
					E3	0	0	3	8				
					E4	0	0	3	7				
					E5								
					E6								
13.	RIBEIRO	Danilo	 ALBIG	2014	Ex1					18.4	0.5	-0.6→18.300	37.500
					E1			2	6				
					E2	0	0	2	6				
					E3	0	0	2	7				
					E4	0	0	2	5				
					E5								

















					J	S1	S2	L	A	E	D	Total	Score
					E6							19.200	
					Ex2					18.5	0.7		
					E1			2	7				
					E2	0	0	2	6				
					E3	0	0	2	5				
					E4	0	0	2	4				
					E5								
					E6								
14.	SILVA	Duarte	 GCMo	2014	Ex1					18.6	0.5	-0.2→18.900	37.500
					E1			1	6				
					E2	0	0	1	6				
					E3	0	0	1	6				
					E4	0	0	1	7				
					E5								
					E6							18.600	
					Ex2					18.0	0.6		
					E1			3	7				
					E2	0	0	2	8				
					E3	0	0	3	7				
					E4	0	0	2	8				
					E5								
					E6								
15.	LEMOS	João	 ACM	2014	Ex1					17.9	0.5	18.400	37.200
					E1			2	8				
					E2	0	0	2	8				
					E3	0	0	3	8				
					E4	0	0	3	8				
					E5								
					E6							18.800	
					Ex2					18.2	0.6		
					E1			2	7				
					E2	0	0	1	8				
					E3	0	0	2	7				
					E4	0	0	2	6				
					E5								
					E6								
16.	SILVA	Manuel	 CBV	2015	Ex1					17.9	0.5	18.400	37.200
					E1			3	8				
					E2	0	0	3	8				
					E3	0	0	2	8				
					E4	0	0	2	8				
					E5								
					E6							18.800	
					Ex2					18.2	0.6		
					E1			2	7				
					E2	0	0	2	7				
					E3	0	0	2	8				
					E4	0	0	2	7				
					E5								
					E6								
17.	GOMES	Francisco	 CDAPOR	2014	Ex1					18.1	0.5	18.600	37.200
					E1	2		2	8				
					E2	0	0	1	7				
					E3	0	0	2	8				
					E4	0	0	2	7				
					E5								
					E6							18.600	
					Ex2					18.2	0.4		
					E1			1	5				
					E2	0	0	2	6				

					J	S1	S2	L	A	E	D	Total	Score
					E3	0	0	3	7				
					E4	0	0	3	7				
					E5								
					E6								
18.	MONTES	Rafael	 GCLo	2014	Ex1					18.1	0.7	-0.6→18.200	37.100
					E1			3	7				
					E2	0	0	3	8				
					E3	0	0	2	7				
					E4	0	0	2	6				
					E5								
					E6							18.900	
					Ex2					18.2	0.7		
					E1			3	7				
					E2	0	0	2	6				
					E3	0	0	2	8				
					E4	0	0	1	7				
					E5								
					E6								
19.	COELHO	Tiago	 CDAPOR	2015	Ex1					18.0	0.5		18.500
					E1			3	7				
					E2	0	0	3	6				
					E3	0	0	3	7				
					E4	0	0	3	8				
					E5								
					E6							18.600	
					Ex2					18.2	0.4		
					E1			2	6				
					E2	0	0	2	7				
					E3	0	0	2	7				
					E4	0	0	2	7				
					E5								
					E6								
20.	BATISTA	José	 CUP	2015	Ex1					17.6	0.7		18.300
					E1			5	6				
					E2	0	0	5	8				
					E3	0	0	5	8				
					E4	0	0	5	5				
					E5								
					E6							18.700	
					Ex2					18.0	0.7		
					E1			3	8				
					E2	0	0	2	7				
					E3	0	0	2	7				
					E4	0	0	3	8				
					E5								
					E6								
21.	PALMA	Manuel	 FCB	2014	Ex1					18.4	0.5		18.900
					E1			1	7				
					E2	0	0	1	6				
					E3	0	0	1	8				
					E4	0	0	1	7				
					E5								
					E6							18.000	
					Ex2					17.4	0.6		
					E1			5	8				
					E2	0	0	5	8				
					E3	0	0	5	8				
					E4	0	0	5	8				
					E5								
					E6								

				J	S1	S2	L	A	E	D	Total	Score
22.	MARQUES	José	 CBV	2015	Ex1				17.9		17.900	36.600
					E1		2	9				
					E2	0	0	2	8			
					E3	0	0	3	9			
					E4	0	0	2	8			
					E5							
					E6						18.700	
					Ex2				18.7			
					E1			0	7			
					E2	0	0	0	6			
					E3	0	0	0	7			
					E4	0	0	0	5			
					E5							
					E6							
23.	SANTANA	Mario	 GGC	2014	Ex1				17.0	0.5	17.500	36.400
					E1		5	10				
					E2	0	0	5	10			
					E3	0	0	5	10			
					E4	0	0	5	10			
					E5							
					E6						18.900	
					Ex2				18.9			
					E1		1	5				
					E2	0	0	1	6			
					E3	0	0	0	4			
					E4	0	0	0	5			
					E5							
					E6							
24.	LOPES	Martim	 CBV	2014	Ex1				17.6	0.5	18.100	36.200
					E1		2	10				
					E2	0	0	2	10			
					E3	0	0	2	10			
					E4	0	0	2	10			
					E5							
					E6						18.100	
					Ex2				18.1			
					E1		3	5				
					E2	0	0	3	7			
					E3	0	0	2	7			
					E4	0	0	2	7			
					E5							
					E6							
25.	ALVES	Alexandre	 GGC	2014	Ex1						0	18.600
					E1							
					E2							
					E3							
					E4		0					
					E5							
					E6						18.600	
					Ex2				18.6			
					E1		1	7				
					E2	0	0	1	7			
					E3	0	0	0	6			
					E4	0	0	0	6			
					E5							
					E6							
26.	ALMEIDA	Manuel	 CDAPOR	2014	Ex1				17.5	0.5	-0.2→17.800	17.800
					E1		3	8				
					E2	0	0	2	10			
					E3	0	0	2	10			

				J	S1	S2	L	A	E	D	Total	Score
				E4	0	0	3	10				
				E5								
				E6								0
				Ex2								
				E1								
				E2								
				E3								
				E4								
				E5								
				E6								
27.	FERNANDES Duarte	 CBV	2014	Ex1								0 16.800
				E1								
				E2								
				E3								
				E4								
				E5								
				E6							-0.6	→16.800
				Ex2						17.4		
				E1			3	8				
				E2	0	0	3	10				
				E3	0	0	3	10				
				E4	0	0	2	10				
				E5								
				E6								
28.	FERNANDES Salvador	 CDAPOR	2015	Ex1								DNS 0
				E1								
				E2								
				E3								
				E4								
				E5								
				E6								DNS
				Ex2								
				E1								
				E2								
				E3								
				E4								
				E5								
				E6								



Team Score								S1	S2	L	A	E	D	Total	Score
1. T22	115.100		ACM	RIBEIRO	André	2014	0	0	2	10	18.8	0.7	19.500	39.600	
							0	0	2	9	18.9	1.2	20.100		
1. T22	115.100		ACM	SAMICO	David	2015	0	0	4	12	18.4	0.7	19.100	38.300	
							0	0	2	13	18.5	0.7	19.200		
1. T22	115.100		ACM	LEMOS	João	2014	0	0	5	16	17.9	0.5	18.400	37.200	
							0	0	4	14	18.2	0.6	18.800		
2. T26	114.400		GCMo	FREITAS	João	2015	0	0	6	6	18.8	0.7	19.500	39.200	
							0	0	2	13	18.5	1.2	19.700		
2. T26	114.400		GCMo	FERREIRA	Francisco	2015	0	0	2	12	18.6	0.5	19.100	37.700	
							0	0	6	14	18.0	0.6	18.600		
2. T26	114.400		GCMo	SILVA	Duarte	2014	0	0	2	12	18.6	0.5	-0.2→18.900	37.500	
							0	0	5	15	18.0	0.6	18.600		
3. T23	113.600		ALBIG	MARQUES	Miguel	2014	0	0	2	16	18.2	0.5	18.700	38.400	
							0	0	2	13	18.5	1.2	19.700		
3. T23	113.600		ALBIG	MARQUES	Francisco	2014	0	0	6	10	18.4	0.5	-0.2→18.700	37.700	
							0	0	6	11	18.3	0.7	19.000		
3. T23	113.600		ALBIG	RIBEIRO	Danilo	2014	0	0	4	12	18.4	0.5	-0.6→18.300	37.500	
							0	0	4	11	18.5	0.7	19.200		
4. T24	110.000		CBV	SILVA	Manuel	2015	0	0	5	16	17.9	0.5	18.400	37.200	
							0	0	4	14	18.2	0.6	18.800		
4. T24	110.000		CBV	MARQUES	José	2015	0	0	4	17	17.9		17.900	36.600	
							0	0	0	13	18.7		18.700		
4. T24	110.000		CBV	LOPES	Martim	2014	0	0	4	20	17.6	0.5	18.100	36.200	
							0	0	5	14	18.1		18.100		
4. T24	110.000		CBV	FERNANDES	Duarte	2014			0				0	16.800	
							0	0	6	20	17.4		-0.6→16.800		
5. T25	92.100		CDAPOR	GOMES	Francisco	2014	0	0	4	15	18.1	0.5	18.600	37.200	
							0	0	5	13	18.2	0.4	18.600		
5. T25	92.100		CDAPOR	COELHO	Tiago	2015	0	0	6	14	18.0	0.5	18.500	37.100	
							0	0	4	14	18.2	0.4	18.600		
5. T25	92.100		CDAPOR	ALMEIDA	Manuel	2014	0	0	5	20	17.5	0.5	-0.2→17.800	17.800	
									0				0		

Group 1

1. T32	FERREIRA	Maria		CBV	2012
2. T34	COSTA	Carmo		CBV	2012
3. T29	ESCUDEIRO	Margarida		AEFDTV	2013
4.	SAMPAIO	Laura		SAR	2013
5.	ROSA	Mariana		CADB	2013
6. T33	MENDONÇA	Isabelly		CBV	2012
7. T30	SANTOS	Maria		AMRib	2012
8. T36	AGOSTINHO	Sofia		CDAA	2013
9. T28	CORDEIRO	Benedita		AEFDTV	2012
10. T34	RESENDE	ÍRis		CBV	2012
11.	COSTA	Rita		AEFDTV	2013
12. T41	SÁ	Barbara		GCO	2012
13. T31	FERREIRA	Mariana		AMRib	2013
14. T28	CABRITA	Clara		AEFDTV	2012
15.	CUNHA	Mariana		CGG	2012
16.	MARQUES	Lara		ACM	2012

Group 2

1.	MILITÃO	Xana		SERR	2013
2. T34	COELHO	Margarida		CBV	2012
3. T37	LOURENÇO	Maria Inês		CDAPOR	2012
4. T37	TOMÁS	Carlota		CDAPOR	2013
5.	CAMACHO	Mariana		CADB	2012
6. T30	COSME	Cássia		AMRib	2012
7. T29	SEBASTIÃO	Beatriz		AEFDTV	2012
8.	MENDONÇA	Lara		CDAA	2013
9. T40	KONDRATIEV	Maya		GCLa	2013
10. T33	ANTUNES	Mara		CBV	2012
11. T38	RIBEIRO	Inês		CPCC	2012
12. T35	ALVARENGA	Maria		CBV	2013
13.	MEILHSON	Avigail		ACM	2013
14. T39	DU PREEZ	Erica		CUP	2012
15.	CARVALHO	Carolina		SERR	2013
16. T32	ALVARENGA	Ana		CBV	2012





Group 3






1. T36	MARQUES	Sofia		CDAA	2012
2. T38	MARTINS	Mariana		CPCC	2012
3.	DIOGO	Mariana		ACRFT	2013
4. T33	COLANTUONO	Carolina		CBV	2012
5. T29	GRANJA	Francisca		AEFDTV	2012
6. T32	MOURA	Anna		CBV	2012
7.	NOVENTA	Isabela		ACM	2013
8. T35	FONSECA	Maria		CBV	2013
9. T38	AUGUSTO	Juliana		CPCC	2013
10.	REIS	Júlia		ALBIG	2013
11.	CORREIA	Inês		SLB	2012
12. T39	CAMILO	Inês		CUP	2013
13. T31	VICENTE	Mariana		AMRib	2013
14. T40	PINOSANU	Irina		GCLa	2012
15.	SERRASQUEIRO	Matilde		SLB	2013
16. T39	BERNARDO	Laura		CUP	2012

Group 4





1.	MESTRE	Sofia		BGC	2013
2. T41	ANTUNES	Francisca		GCO	2012
3. T28	FREIRE	Luisa		AEFDTV	2012
4. T32	MARQUES	Maria		CBV	2012
5. T38	SOARES	Maria		CPCC	2013
6. T37	COELHO	Isabel		CDAPOR	2013
7.	RAMIRO	Beatriz		CDAA	2013
8. T35	CARDOSO	Beatriz		CBV	2013
9. T41	JESUS	Carolina		GCO	2012
10. T31	ESTEVES	Alice		AMRib	2013
11. T30	HENRIQUES	Teresa		AMRib	2013
12. T35	CUNHA	Inês		CBV	2013
13. T40	CULAI	Alecsandrina		GCLa	2012
14. T30	SIMÃO	Maria		AMRib	2012
15. T36	ABALADAS	Margarida		CDAA	2013
16. T29	CUNHA	Madalena		AEFDTV	2013








					J	S1	S2	L	A	E	D	Total	Score				
1. JESUS	Carolina		GCO	2012	Ex1					19.5	0.7	20.200	40.000				
					E1		0.4										
					E2		0.2										
					E3		0.3										
					E4		0.1										
					E5												
					E6											19.800	
					Ex2				18.6	1.2							
					E1		0.7										
					E2		1.6										
					E3		1.8										
					E4		0.5										
					E5												
					E6												
2. MILITÃO	Xana		SERR	2013	Ex1					19.1	0.7	19.800	40.000				
					E1		1.5										
					E2		1.3										
					E3		1.4										
					E4		1.2										
					E5												
					E6											20.200	
					Ex2				19.0	1.2							
					E1		0.4										
					E2		0.5										
					E3		0.6										
					E4		0.5										
					E5												
					E6												
3. PINOSANU	Irina		GCLa	2012	Ex1					18.5	1.2	19.700	39.800				
					E1		2.6										
					E2		2.5										
					E3		2.6										
					E4		3.2										
					E5												
					E6											20.100	
					Ex2				19.4	0.7							
					E1		0.3										
					E2		1.3										
					E3		1.2										
					E4		0.2										
					E5												
					E6												
4. CUNHA	Mariana		CGG	2012	Ex1					19.2	0.7	19.900	39.500				
					E1		0.6										
					E2		0.4										
					E3		0.4										
					E4		0.4										
					E5												
					E6											19.600	
					Ex2				18.9	0.7							
					E1		0.5										
					E2		0.6										
					E3		0.6										
					E4		0.5										
					E5												
					E6												





					J	S1	S2	L	A	E	D	Total	Score
5.	SAMPAIO	Laura	 SAR	2013	Ex1					19.1	0.7	19.800	39.300
					E1	1	5						
					E2	0	4						
					E3	0	4						
					E4	0	5						
					E5								
					E6							19.500	
					Ex2					18.8	0.7		
					E1	0	6						
					E2	0	6						
					E3	0	6						
					E4	0	6						
					E5								
					E6								
6.	KONDRATIEV	Maya	 GCLa	2013	Ex1					18.6	0.7	19.300	39.200
					E1	0	7						
					E2	0	8						
					E3	1	7						
					E4	0	6						
					E5								
					E6							19.900	
					Ex2					19.2	0.7		
					E1	1	4						
					E2	1	3						
					E3	1	3						
					E4	0	2						
					E5								
					E6								
7.	SEBASTIÃO	Beatriz	 AEFDTV	2012	Ex1					19.0	0.7	19.700	39.100
					E1	0	6						
					E2	0	5						
					E3	0	5						
					E4	0	5						
					E5								
					E6							19.400	
					Ex2					18.7	0.7		
					E1	2	5						
					E2	1	5						
					E3	2	5						
					E4	1	5						
					E5								
					E6								
8.	GRANJA	Francisca	 AEFDTV	2012	Ex1					19.3	0.7	20.000	39.000
					E1	0	4						
					E2	1	3						
					E3	0	5						
					E4	0	3						
					E5								
					E6							-0.2→19.000	
					Ex2					18.0	1.2		
					E1	3	7						
					E2	3	7						
					E3	3	8						
					E4	3	6						
					E5								
					E6								
9.	SÁ	Barbara	 GCO	2012	Ex1					18.8	0.7	19.500	39.000
					E1	0	4						
					E2	0	5						
					E3	0	7						
					E4	0	7						







					J	S1	S2	L	A	E	D	Total	Score
					E5								
					E6							19.500	
					Ex2					18.8	0.7		
					E1			1	5				
					E2			1	4				
					E3			1	5				
					E4			1	5				
					E5								
					E6								
10.	AGOSTINHO	Sofia		CDA	2013	Ex1				18.8	0.7	19.500	38.900
						E1		0	6				
						E2		0	5				
						E3		0	6				
						E4		0	7				
						E5							
						E6						19.400	
						Ex2				19.4			
						E1		0	4				
						E2		0	2				
						E3		0	2				
						E4		0	4				
						E5							
						E6							
11.	FREIRE	Luisa		AEFD	2012	Ex1				19.1	0.7	-0.6→19.200	38.800
						E1		1	4				
						E2		0	5				
						E3		0	5				
						E4		0	3				
						E5							
						E6						19.600	
						Ex2				18.4	1.2		
						E1		1	5				
						E2		2	6				
						E3		2	7				
						E4		2	6				
						E5							
						E6							
12.	MARQUES	Sofia		CDA	2012	Ex1				18.9	0.7	19.600	38.700
						E1		0	6				
						E2		0	5				
						E3		0	6				
						E4	0	0	4				
						E5							
						E6						19.100	
						Ex2				18.4	0.7		
						E1		0	5				
						E2		1	7				
						E3		1	7				
						E4		1	8				
						E5							
						E6							
13.	CULAI	Alecsandrina		GCL	2012	Ex1				18.5	0.7	19.200	38.700
						E1		2	4				
						E2		3	6				
						E3		3	5				
						E4		3	4				
						E5							
						E6						19.500	
						Ex2				18.8	0.7		
						E1		0	5				
						E2		1	6				

					J	S1	S2	L	A	E	D	Total	Score
					E3				1.6				
					E4				0.5				
					E5								
					E6								
14.	MARTINS	Mariana	 CPCC	2012	Ex1					18.8	0.7	19.500	38.700
					E1				0.6				
					E2				0.6				
					E3				0.7				
					E4				0.5				
					E5								
					E6							19.200	
					Ex2					18.5	0.7		
					E1				1.6				
					E2				1.7				
					E3				1.7				
					E4				1.6				
					E5								
					E6								
15.	RIBEIRO	Inês	 CPCC	2012	Ex1					18.6	0.7	19.300	38.700
					E1				0.6				
					E2				1.8				
					E3				0.9				
					E4				0.6				
					E5								
					E6							19.400	
					Ex2					18.8	0.6		
					E1				0.5				
					E2				1.5				
					E3				1.6				
					E4				0.6				
					E5								
					E6								
16.	AUGUSTO	Juliana	 CPCC	2013	Ex1					18.7	0.7	19.400	38.600
					E1				1.6				
					E2				1.5				
					E3				1.7				
					E4				1.5				
					E5								
					E6							19.200	
					Ex2					18.6	0.6		
					E1				1.6				
					E2				1.6				
					E3				1.7				
					E4				1.6				
					E5								
					E6								
17.	ESCUDEIRO	Margarida	 AEFDTV	2013	Ex1					18.4	0.7	19.100	38.500
					E1				3.5				
					E2				3.5				
					E3				3.6				
					E4				2.2				
					E5								
					E6							19.400	
					Ex2					18.7	0.7		
					E1				2.5				
					E2				1.5				
					E3				1.7				
					E4				2.4				
					E5								
					E6								
18.	CAMACHO	Mariana	 CADB	2012	Ex1					18.8	0.7	19.500	38.300



























					J	S1	S2	L	A	E	D	Total	Score
					E1				1 4				
					E2				2 4				
					E3				2 5				
					E4				3 2				
					E5								
					E6							-0.6→18.800	
					Ex2					18.5	0.9		
					E1				1 6				
					E2				1 7				
					E3				1 7				
					E4				1 5				
					E5								
					E6								
19.	SANTOS	Maria	 AMRib	2012	Ex1					18.4	0.7	19.100	38.200
					E1				0 8				
					E2				1 8				
					E3				0 8				
					E4				0 7				
					E5								
					E6							19.100	
					Ex2					18.4	0.7		
					E1				0 6				
					E2				1 9				
					E3				0 9				
					E4				0 7				
					E5								
					E6								
20.	CORDEIRO	Benedita	 AEFDTV	2012	Ex1					18.4	0.7	-0.6→18.500	38.100
					E1				2 6				
					E2				2 6				
					E3				2 6				
					E4				1 5				
					E5								
					E6							-0.2→19.600	
					Ex2					18.6	1.2		
					E1				1 6				
					E2				2 5				
					E3				2 6				
					E4				1 5				
					E5								
					E6								
21.	DU PREEZ	Erica	 CUP	2012	Ex1					18.3	0.7	19.000	38.100
					E1				1 7				
					E2				1 8				
					E3				1 8				
					E4				0 7				
					E5								
					E6							19.100	
					Ex2					18.4	0.7		
					E1				1 7				
					E2				1 7				
					E3				1 7				
					E4				1 7				
					E5								
					E6								
22.	HENRIQUES	Teresa	 AMRib	2013	Ex1					18.3	0.7	19.000	38.000
					E1				0 8				
					E2				0 9				
					E3				0 10				
					E4				1 7				
					E5								

					J	S1	S2	L	A	E	D	Total	Score
					E6							19.000	
					Ex2					18.3	0.7		
					E1			0	7				
					E2			1	8				
					E3			1	8				
					E4			0	8				
					E5								
					E6								
23.	MESTRE	Sofia	 BGC	2013	Ex1					18.6	0.7	19.300	38.000
					E1			0	7				
					E2			0	8				
					E3			0	7				
					E4			0	6				
					E5								
					E6							18.700	
					Ex2					18.0	0.7		
					E1			1	8				
					E2			1	10				
					E3			1	10				
					E4			2	8				
					E5								
					E6								
24.	CABRITA	Clara	 AEFDTV	2012	Ex1					18.3	0.7	19.000	38.000
					E1			3	7				
					E2			2	6				
					E3			3	5				
					E4			3	5				
					E5								
					E6							-0.2	→19.000
					Ex2					18.5	0.7		
					E1			3	6				
					E2	3	3	3	3				
					E3			3	4				
					E4			3	5				
					E5								
					E6								
25.	BERNARDO	Laura	 CUP	2012	Ex1					18.2	0.7	18.900	37.900
					E1			2	7				
					E2			2	7				
					E3			2	9				
					E4			3	7				
					E5								
					E6							19.000	
					Ex2					18.3	0.7		
					E1			1	7				
					E2			1	8				
					E3			1	9				
					E4			1	6				
					E5								
					E6								
26.	ALVARENGA	Maria	 CBV	2013	Ex1					18.0	0.6	18.600	37.800
					E1			1	8				
					E2			1	10				
					E3			1	10				
					E4			1	8				
					E5								
					E6							19.200	
					Ex2					18.7	0.5		
					E1			0	6				
					E2			0	7				
					E3			0	7				

J	S1	S2	L	A	E	D	Total	Score
E4			0	6				
E5								
E6								



Team Score							S1	S2	L	A	E	D	Total	Score	
1.	T40	117.700		GCLa	PINOSANU	Irina	2012	0	0	4	11	18.5	1.2	19.700	39.800
													20.100		
1.	T40	117.700		GCLa	KONDRATIEV	Maya	2013	0	0	0	14	18.6	0.7	19.300	39.200
													19.900		
1.	T40	117.700		GCLa	CULAI	Alecsandrina	2012	0	0	6	9	18.5	0.7	19.200	38.700
													19.500		
2.	T29	116.600		AEFDTV	SEBASTIÃO	Beatriz	2012	0	0	0	10	19.0	0.7	19.700	39.100
													19.400		
2.	T29	116.600		AEFDTV	GRANJA	Francisca	2012	0	0	0	7	19.3	0.7	20.000	39.000
													-0.2→19.000		
2.	T29	116.600		AEFDTV	ESCUDEIRO	Margarida	2013	0	0	6	10	18.4	0.7	19.100	38.500
													19.400		
2.	T29	116.600		AEFDTV	CUNHA	Madalena	2013	0	0	6	15	17.9	0.7	18.600	37.600
													19.000		
3.	T41	116.400		GCO	JESUS	Carolina	2012	0	0	0	5	19.5	0.7	20.200	40.000
													19.800		
3.	T41	116.400		GCO	SÁ	Barbara	2012	0	0	0	12	18.8	0.7	19.500	39.000
													19.500		
3.	T41	116.400		GCO	ANTUNES	Francisca	2012	0	0	6	17	17.7	0.7	18.400	37.400
													19.000		
4.	T38	116.000		CPC	MARTINS	Mariana	2012	0	0	0	12	18.8	0.7	19.500	38.700
													19.200		
4.	T38	116.000		CPC	RIBEIRO	Inês	2012	0	0	0	14	18.6	0.7	19.300	38.700
													19.400		
4.	T38	116.000		CPC	AUGUSTO	Juliana	2013	0	0	2	11	18.7	0.7	19.400	38.600
													19.200		
4.	T38	116.000		CPC	SOARES	Maria	2013	0	0	2	14	18.4	0.6	19.000	37.400
													18.400		
5.	T36	115.300		CDA	AGOSTINHO	Sofia	2013	0	0	0	12	18.8	0.7	19.500	38.900
													19.400		
5.	T36	115.300		CDA	MARQUES	Sofia	2012	0	0	0	11	18.9	0.7	19.600	38.700
													19.100		
5.	T36	115.300		CDA	ABALADAS	Margarida	2013	0	0	2	16	18.2	0.7	18.900	37.700
													18.800		
6.	T28	114.900		AEFDTV	FREIRE	Luisa	2012	0	0	0	9	19.1	0.7	-0.6→19.200	38.800
													19.600		
6.	T28	114.900		AEFDTV	CORDEIRO	Benedita	2012	0	0	4	12	18.4	0.7	-0.6→18.500	38.100
													-0.2→19.600		
6.	T28	114.900		AEFDTV	CABRITA	Clara	2012	0	0	6	11	18.3	0.7	19.000	38.000
													-0.2→19.000		
7.	T30	113.800		AMRib	SANTOS	Maria	2012	0	0	0	16	18.4	0.7	19.100	38.200
													19.100		
7.	T30	113.800		AMRib	HENRIQUES	Teresa	2013	0	0	0	17	18.3	0.7	19.000	38.000
													19.000		
7.	T30	113.800		AMRib	COSME	Cássia	2012	0	0	3	16	18.1	0.7	18.800	37.600
													18.800		
7.	T30	113.800		AMRib	SIMÃO	Maria	2012	0	0	20	13	16.7	0.7	-0.6→16.800	35.500









Team Score							S1	S2	L	A	E	D	Total	Score
							0	0	0	14	18.6	0.7	-0.6→18.700	
8.T39	113.200		CUP	DU PREEZ	Erica	2012	0	0	2	15	18.3	0.7	19.000	38.100
							0	0	2	14	18.4	0.7	19.100	
8.T39	113.200		CUP	BERNARDO	Laura	2012	0	0	4	14	18.2	0.7	18.900	37.900
							0	0	2	15	18.3	0.7	19.000	
8.T39	113.200		CUP	CAMILO	Inês	2013	0	0	4	15	18.1	0.6	18.700	37.200
							0	0	5	15	18.0	0.5	18.500	
9.T32	112.500		CBV	FERREIRA	Maria	2012	0	0	3	12	18.5	0.7	-0.6→18.600	37.700
							0	0	0	10	19.0	0.7	-0.6→19.100	
9.T32	112.500		CBV	MOURA	Anna	2012	0	0	6	14	18.0	0.7	18.700	37.500
							0	0	2	17	18.1	0.7	18.800	
9.T32	112.500		CBV	MARQUES	Maria	2012	0	0	3	17	18.0	0.7	18.700	37.300
							0	0	5	16	17.9	0.7	18.600	
9.T32	112.500		CBV	ALVARENGA	Ana	2012	0	0	4	17	17.9	0.7	18.600	34.700
							0	0	20	20	16.0	0.7	-0.6→16.100	
10.T35	111.400		CBV	ALVARENGA	Maria	2013	0	0	2	18	18.0	0.6	18.600	37.800
							0	0	0	13	18.7	0.5	19.200	
10.T35	111.400		CBV	CARDOSO	Beatriz	2013	0	0	6	16	17.8	0.6	-0.2→18.200	36.900
							0	0	2	16	18.2	0.5	18.700	
10.T35	111.400		CBV	CUNHA	Inês	2013	0	0	2	19	17.9	0.6	18.500	36.700
							0	0	2	19	17.9	0.5	-0.2→18.200	
10.T35	111.400		CBV	FONSECA	Maria	2013	0	0	4	20	17.6	0.5 -3.0	15.100	32.700
							0	0	4	20	17.6		17.600	
11.T34	108.300		CBV	COSTA	Carmo	2012	0	0	5	18	17.7	0.6	18.300	36.800
							0	0	2	18	18.0	0.5	18.500	












Group 1

1. T43	CHEPRAZOV	Anton		GCO	2013
2.	ALVES	Sérgio		AGT	2012
3. T42	RIBIEIRO	Guilherme		CDAPOR	2013
4.	SANTOS	António		AMRib	2012
5.	SHKROBA	Robert		SERR	2013
6.	BAUDOUIN	Miguel		AEFDTV	2013
7.	MATA	André		SLB	2013
8. T42	SILVA	Dylan		CDAPOR	2012
9. T43	BOTELHO	Dinis		GCO	2012
10.	OLIVEIRA	Salvador		SLB	2013
11.	PAZ	Diego		NSO	2013
12.	JESUS	Ruben		SCEB	2014
13. T42	ROSADO	Tomás		CDAPOR	2012
14.	RAPAZOTE	Vasco		NSO	2013





Group 2






1.	CHAVES	Tomás		CGG	2013
2.	FRANCA	Gabriel		SCEB	2013
3. T42	ANICETO	Nuno Rodrigo		CDAPOR	2013
4.	CORREIA	Gonçalo		CPCC	2013
5.	SOUSA	Daniel		CADB	2013
6.	BAUDOUIN	Diogo		AEFDTV	2013
7.	LEITE	Francisco		CGG	2013
8.	MERCA	Tiago		CDESMT	2012
9. T43	CAMPOS	Gonçalo		GCO	2014
10.	PAULO	Martim		GCLo	2013
11.	PATRIARCA	João		SERR	2012
12.	DUARTE	Miguel		GCLa	2012
13. T43	SOUSA	Rafael		GCO	2013
14.	TEIXEIRA	Afonso		SEA	2013

				J	S1	S2	L	A	E	D	Total	Score
1. CAMPOS	Gonçalo		GCO	2014	Ex1				19.2	0.7	19.900	40.000
					E1		1	3				
					E2	0	0	1	4			
					E3	0	0	0	3			
					E4	0	0	0	4			
					E5							
					E6						20.100	
					Ex2				19.4	0.7		
					E1		0	3				
					E2	0	0	0	3			
					E3	0	0	0	3			
					E4	0	0	0	3			
					E5							
					E6							
2. PAZ	Diego		NSO	2013	Ex1				19.4	0.7	-0.6→19.500	39.900
					E1		0	3				
					E2	0	0	0	3			
					E3	0	0	0	4			
					E4	0	0	0	3			
					E5							
					E6						-0.2→20.400	
					Ex2				18.6	2.0		
					E1		1	6				
					E2	0	0	1	6			
					E3	0	0	1	6			
					E4	0	0	1	7			
					E5							
					E6							
3. SOUSA	Rafael		GCO	2013	Ex1				19.0	0.7	19.700	39.900
					E1		1	4				
					E2	0	0	1	4			
					E3	0	0	1	4			
					E4	0	0	0	3			
					E5							
					E6						20.200	
					Ex2				19.0	1.2		
					E1		0	5				
					E2	0	0	0	4			
					E3	0	0	0	5			
					E4	0	0	0	5			
					E5							
					E6							
4. CHEPRAZOV Anton	Anton		GCO	2013	Ex1				19.2	0.7	19.900	39.900
					E1		1	3				
					E2	0	0	1	3			
					E3	0	0	1	4			
					E4	0	0	1	3			
					E5							
					E6						20.000	
					Ex2				18.8	1.2		
					E1		1	4				
					E2	0	0	1	5			
					E3	0	0	1	5			
					E4	0	0	1	5			
					E5							
					E6							





					J	S1	S2	L	A	E	D	Total	Score
5.	DUARTE	Miguel	 GCLa	2012	Ex1					19.3	0.7	20.000	39.800
					E1			0	3				
					E2	0	0	0	4				
					E3	0	0	0	4				
					E4	0	0	0	3				
					E5								
					E6							19.800	
					Ex2					19.1	0.7		
					E1			1	4				
					E2	0	0	1	3				
					E3	0	0	0	4				
					E4	0	0	0	5				
					E5								
					E6								
6.	CHAVES	Tomás	 CGG	2013	Ex1					18.9	0.7	19.600	39.300
					E1			0	5				
					E2	0	0	0	4				
					E3	0	0	0	6				
					E4	0	0	1	6				
					E5								
					E6							19.700	
					Ex2					19.0	0.7		
					E1			1	4				
					E2	0	0	1	3				
					E3	0	0	1	5				
					E4	0	0	1	4				
					E5								
					E6								
7.	LEITE	Francisco	 CGG	2013	Ex1					19.1	0.7	19.800	39.000
					E1			0	3				
					E2	0	0	0	5				
					E3	0	0	1	4				
					E4	0	0	0	5				
					E5								
					E6							19.200	
					Ex2					18.0	1.2		
					E1			3	6				
					E2	0	0	3	7				
					E3	0	0	3	7				
					E4	0	0	3	7				
					E5								
					E6								
8.	ANICETO	Nuno Rodrigo	 CDAPOR	2013	Ex1					18.6	0.7	19.300	38.800
					E1			0	6				
					E2	0	0	1	8				
					E3	0	0	1	7				
					E4	0	0	0	5				
					E5								
					E6							19.500	
					Ex2					18.8	0.7		
					E1			0	6				
					E2	0	0	1	6				
					E3	0	0	0	8				
					E4	0	0	0	6				
					E5								
					E6								
9.	BOTELHO	Dinis	 GCO	2012	Ex1					18.7	0.7	19.400	38.500
					E1			2	5				
					E2	0	0	1	6				
					E3	0	0	1	6				
					E4	0	0	1	5				







					J	S1	S2	L	A	E	D	Total	Score
					E5								
					E6							19.100	
					Ex2					18.4	0.7		
					E1			2	6				
					E2	0	0	2	6				
					E3	0	0	2	6				
					E4	0	0	1	6				
					E5								
					E6								
10.	SOUSA	Daniel	 CADB	2013	Ex1					18.9	0.7	19.600	38.500
					E1			1	5				
					E2	0	0	1	5				
					E3	0	0	0	5				
					E4	0	0	0	6				
					E5								
					E6							18.900	
					Ex2					18.2	0.7		
					E1			3	7				
					E2	0	0	3	6				
					E3	0	0	3	6				
					E4	0	0	3	6				
					E5								
					E6								
11.	BAUDOUIIN	Diogo	 AEFDTV	2013	Ex1					18.7	0.7	19.400	38.400
					E1			1	7				
					E2	0	0	1	6				
					E3	0	0	0	6				
					E4	0	0	0	5				
					E5								
					E6							19.000	
					Ex2					18.3	0.7		
					E1			1	7				
					E2	0	0	1	8				
					E3	0	0	1	8				
					E4	0	0	0	7				
					E5								
					E6								
12.	SILVA	Dylan	 CDAPOR	2012	Ex1					18.8	0.7	19.500	38.200
					E1			1	5				
					E2	0	0	1	5				
					E3	0	0	1	5				
					E4	0	0	0	5				
					E5								
					E6							18.700	
					Ex2					18.0	0.7		
					E1			3	6				
					E2	0	0	3	7				
					E3	0	0	3	7				
					E4	0	0	3	7				
					E5								
					E6								
13.	SHKROBA	Robert	 SERR	2013	Ex1					18.7	0.7	19.400	38.000
					E1			1	6				
					E2	0	0	1	6				
					E3	0	0	0	6				
					E4	0	0	0	7				
					E5								
					E6							-0.6→18.600	
					Ex2					18.5	0.7		
					E1			1	7				
					E2	0	0	0	6				

					J	S1	S2	L	A	E	D	Total	Score	
					E3	0	0	0	8					
					E4	0	0	0	8					
					E5									
					E6									
14.	TEIXEIRA	Afonso		SEA	2013	Ex1					18.0	0.7	18.700	38.000
					E1				3	8				
					E2	0	0	3	6					
					E3	0	0	2	7					
					E4	0	0	2	8					
					E5									
					E6									
					Ex2					18.6	0.7	19.300		
					E1				0	7				
					E2	0	0	1	7					
					E3	0	0	0	7					
					E4	0	0	0	7					
					E5									
					E6									
15.	JESUS	Ruben		SCEB	2014	Ex1					18.5	0.7	-0.6→18.600	37.900
					E1				1	4				
					E2	0	0	2	5					
					E3	0	0	2	6					
					E4	0	0	2	6					
					E5									
					E6									
					Ex2					18.6	0.7	19.300		
					E1				2	5				
					E2	0	0	2	6					
					E3	0	0	1	7					
					E4	0	0	0	5					
					E5									
					E6									
16.	MATA	André		SLB	2013	Ex1					18.5	0.7	19.200	37.900
					E1				2	7				
					E2	0	0	1	6					
					E3	0	0	1	6					
					E4	0	0	2	6					
					E5									
					E6									
					Ex2					18.0	0.7	18.700		
					E1				3	7				
					E2	0	0	3	7					
					E3	0	0	3	7					
					E4	0	0	2	7					
					E5									
					E6									
17.	BAUDOUIIN	Miguel		AEFDTV	2013	Ex1					18.5	0.7	-0.6→18.600	37.600
					E1				1	6				
					E2	0	0	2	6					
					E3	0	0	2	6					
					E4	0	0	1	7					
					E5									
					E6									
					Ex2					18.3	0.7	19.000		
					E1				2	6				
					E2	0	0	2	7					
					E3	0	0	2	7					
					E4	0	0	2	6					
					E5									
					E6									
18.	PAULO	Martim		GCLo	2013	Ex1					18.3	0.7	19.000	37.500











					J	S1	S2	L	A	E	D	Total	Score
					E1			3	6				
					E2	0	0	3	7				
					E3	0	0	2	6				
					E4	0	0	2	6				
					E5								
					E6							18.500	
					Ex2					17.8	0.7		
					E1			3	8				
					E2	0	0	3	7				
					E3	0	0	3	8				
					E4	0	0	3	8				
					E5								
					E6								
19.	FRANCA	Gabriel	 SCEB	2013	Ex1					18.2	0.7	-0.6→18.300	37.200
					E1			3	6				
					E2	0	0	3	6				
					E3	0	0	3	6				
					E4	0	0	3	7				
					E5								
					E6							18.900	
					Ex2					18.2	0.7		
					E1			3	5				
					E2	0	0	3	6				
					E3	0	0	3	6				
					E4	0	0	3	6				
					E5								
					E6								
20.	RIBIEIRO	Guilherme	 CDAPOR	2013	Ex1					17.5	0.7	18.200	37.200
					E1			5	7				
					E2	0	0	5	8				
					E3	0	0	5	8				
					E4	0	0	5	6				
					E5								
					E6							19.000	
					Ex2					18.3	0.7		
					E1			1	7				
					E2	0	0	1	8				
					E3	0	0	1	8				
					E4	0	0	1	6				
					E5								
					E6								
21.	CORREIA	Gonçalo	 CPCC	2013	Ex1					17.4	0.7	18.100	37.000
					E1			3	10				
					E2	0	0	3	10				
					E3	0	0	3	10				
					E4	0	0	3	10				
					E5								
					E6							18.900	
					Ex2					18.2	0.7		
					E1			2	8				
					E2	0	0	2	7				
					E3	0	0	1	7				
					E4	0	0	1	8				
					E5								
					E6								
22.	ALVES	Sérgio	 AGT	2012	Ex1					18.0	0.6	18.600	37.000
					E1			3	8				
					E2	0	0	2	8				
					E3	0	0	2	7				
					E4	0	0	3	7				
					E5								

					J	S1	S2	L	A	E	D	Total	Score
					E6							18.400	
					Ex2					17.9	0.5		
					E1			3	8				
					E2	0	0	3	7				
					E3	0	0	3	8				
					E4	0	0	3	7				
					E5								
					E6								
23.	RAPAZOTE	Vasco		NSO	2013	Ex1				18.3	0.7	19.000	36.900
					E1			1	8				
					E2	0	0	1	8				
					E3	0	0	0	8				
					E4	0	0	0	8				
					E5								
					E6							-0.6→17.900	
					Ex2					17.8	0.7		
					E1			3	8				
					E2	0	0	3	6				
					E3	0	0	3	8				
					E4	0	0	2	8				
					E5								
					E6								
24.	ROSADO	Tomás		CDAPOR	2012	Ex1				17.5	0.7	-0.6→17.600	36.000
					E1			5	7				
					E2	0	0	5	6				
					E3	0	0	5	8				
					E4	0	0	5	8				
					E5								
					E6							-0.6→18.400	
					Ex2					18.3	0.7		
					E1			1	7				
					E2	0	0	1	8				
					E3	0	0	1	8				
					E4	0	0	1	7				
					E5								
					E6								
25.	SANTOS	António		AMRib	2012	Ex1				17.8	0.7	-0.6→17.900	36.000
					E1			3	7				
					E2	0	0	3	8				
					E3	0	0	3	8				
					E4	0	0	3	8				
					E5								
					E6							-0.6→18.100	
					Ex2					18.0	0.7		
					E1			3	7				
					E2	0	0	3	7				
					E3	0	0	2	8				
					E4	0	0	3	7				
					E5								
					E6								
26.	OLIVEIRA	Salvador		SLB	2013	Ex1				17.9	0.6	18.500	35.600
					E1			3	8				
					E2	0	0	3	7				
					E3	0	0	3	8				
					E4	0	0	3	7				
					E5								
					E6							17.100	
					Ex2					16.4	0.7		
					E1			10	8				
					E2	0	0	10	8				
					E3	0	0	10	8				

J	S1	S2	L	A	E	D	Total	Score
E4	0	0	10	8				
E5								
E6								



Team Score							S1	S2	L	A	E	D	Total	Score
1. T43	119.800		GCO	CAMPOS	Gonçalo	2014	0	0	1	7	19.2	0.7	19.900	40.000
							0	0	0	6	19.4	0.7	20.100	
1. T43	119.800		GCO	SOUSA	Rafael	2013	0	0	2	8	19.0	0.7	19.700	39.900
							0	0	0	10	19.0	1.2	20.200	
1. T43	119.800		GCO	CHEPRAZOV	Anton	2013	0	0	2	6	19.2	0.7	19.900	39.900
							0	0	2	10	18.8	1.2	20.000	
1. T43	119.800		GCO	BOTELHO	Dinis	2012	0	0	2	11	18.7	0.7	19.400	38.500
							0	0	4	12	18.4	0.7	19.100	
2. T42	114.200		CDAPOR	ANICETO	Nuno Rodrigo	2013	0	0	1	13	18.6	0.7	19.300	38.800
							0	0	0	12	18.8	0.7	19.500	
2. T42	114.200		CDAPOR	SILVA	Dylan	2012	0	0	2	10	18.8	0.7	19.500	38.200
							0	0	6	14	18.0	0.7	18.700	
2. T42	114.200		CDAPOR	RIBIEIRO	Guilherme	2013	0	0	10	15	17.5	0.7	18.200	37.200
							0	0	2	15	18.3	0.7	19.000	
2. T42	114.200		CDAPOR	ROSADO	Tomás	2012	0	0	10	15	17.5	0.7	-0.6→17.600	36.000
							0	0	2	15	18.3	0.7	-0.6→18.400	

Group 1

1.	FRANCO	Diana		SERR	2011
2.	T53 LOPES	Maria		CBV	2010
3.	T53 LEMOS	Filipa		CBV	2010
4.	T53 FERREIRA	Matilde		CBV	2011
5.	T51 SOUSA	Sara		AMRib	2011
6.	T50 SOUSA	Sofia		AMRib	2010
7.	T48 COSTA	Maria		AEFDTV	2011
8.	RIBEIRO	Mariana		SLB	2010
9.	T49 LOPES	Maria		ALBIG	2010
10.	FERREIRA	Mariana		NSO	2011
11.	T47 SEQUEIROS	Margarida		ACRFT	2010
12.	T54 ALMEIDA	Inês		CBV	2011
13.	T57 VALENTIM	Sofia		CPCC	2010
14.	T52 CATARINO	Carolina		CADB	2011
15.	T57 MORAIS	Constança		CPCC	2011

Group 2

1.	SOARES	Isabela		SERR	2011
2.	T55 LEONARDO	Matilde		CDAPOR	2010
3.	T48 TOMAZ	Morgana		AEFDTV	2011
4.	T51 ALVES	Letícia		AMRib	2011
5.	T52 FRANCO	Vitória		CADB	2011
6.	T58 CONSTANTINO	Diana		CUP	2010
7.	CARVALHO	Beatriz		SERR	2010
8.	T51 MOREIRA	Madalena		AMRib	2010
9.	T58 FONSECA	Leonor		CUP	2010
10.	MOREIRA	Madalena		CDA	2011
11.	GUERREIRO	Marta		FCB	2011
12.	T47 SOUSA	Ana		ACRFT	2011
13.	T52 GALINHA	Madalena		CADB	2010
14.	FERNANDES	Camila		NSO	2010
15.	T53 FERREIRA	Mª João		CBV	2010





Group 3






1.	CAMPOS	Madalena		GCO	2011
2.	T49 PEREIRA	Beatriz		ALBIG	2010
3.	T56 MIRANDA	Rita		CGG	2010
4.	HUTCHISON	Aimee		GCLa	2011
5.	T55 SALGUEIRO	Tara		CDAPOR	2010
6.	T52 ARESTA	Mia		CADB	2010
7.	T47 RAMOS	Catarina		ACRFT	2011
8.	T58 CARNEIRO	Carlota		CUP	2011
9.	ALVELOS	Filomena		FCB	2010
10.	T56 GOMES	Lara		CGG	2011
11.	SHKROBA	Anastácia		SERR	2010
12.	T49 LOPES	Betriz		ALBIG	2010
13.	RELVA	Maria		CADB	2011
14.	T55 LEAL	Laura		CDAPOR	2010
15.	T54 NETO	Ema		CBV	2010

Group 4





1.	DIOGO	Filipa		BGC	2011
2.	T50 BANGUESES	Rita		AMRib	2010
3.	T57 MENESES	Maria		CPCC	2010
4.	DUARTE	Alice		GCLa	2011
5.	PINTADO	Lara		AGT	2010
6.	T54 VIEIRA	Marta		CBV	2011
7.	T48 VELOSO	Maria		AEFDTV	2011
8.	T50 VAZ	Maria		AMRib	2010
9.	MARTINS	Inês		CDESMT	2011
10.	FERRAZ	Melissa		SFRUA	2011
11.	MONTES	Lisa		GCLo	2011
12.	T56 CORREIA	Beatriz		CGG	2011
13.	T55 GOMES	Francisca		CDAPOR	2011








					J	S1	S2	L	A	E	D	Total	Score
1. COSTA	Maria		AEFDTV	2011	Ex1					19.0	0.7	19.700	39.800
					E1			1 4					
					E2			1 4					
					E3			1 5					
					E4			0 4					
					E5								
					E6						20.100		
					Ex2				18.9	1.2			
					E1	5		1 5					
					E2			1 4					
					E3			0 5					
					E4			0 5					
					E5								
					E6								
2. SOUSA	Sofia		AMRib	2010	Ex1					18.9	0.7	19.600	39.700
					E1			1 5					
					E2			1 5					
					E3			1 4					
					E4			1 3					
					E5								
					E6						20.100		
					Ex2				18.9	1.2			
					E1			1 5					
					E2			1 5					
					E3			1 4					
					E4			0 4					
					E5								
					E6								
3. VELOSO	Maria		AEFDTV	2011	Ex1					18.9	0.7	19.600	39.500
					E1			1 5					
					E2			1 5					
					E3			1 4					
					E4			0 4					
					E5								
					E6						19.900		
					Ex2				18.7	1.2			
					E1			1 7					
					E2			1 5					
					E3			1 6					
					E4			1 5					
					E5								
					E6								
4. RIBEIRO	Mariana		SLB	2010	Ex1					19.0	1.2	20.200	39.500
					E1			1 4					
					E2			1 4					
					E3			1 5					
					E4			1 4					
					E5								
					E6						19.300		
					Ex2				18.6	0.7			
					E1			1 5					
					E2			1 5					
					E3			2 6					
					E4			3 6					
					E5								
					E6								

					J	S1	S2	L	A	E	D	Total	Score	
5. VALENTIM	Sofia		CPC	2010	Ex1					18.8	0.7	19.500	39.400	
					E1	2	5							
					E2	1	5							
					E3	2	4							
					E4	1	4							
					E5									
					E6									19.900
					Ex2				18.7	1.2				
					E1	2	6							
					E2	1	5							
					E3	2	5							
					E4	1	4							
					E5									
					E6									
6. ALVELOS	Filomena		FCB	2010	Ex1					18.7	0.7	19.400	39.100	
					E1	0	5							
					E2	1	7							
					E3	1	7							
					E4	0	5							
					E5									
					E6									19.700
					Ex2				19.0	0.7				
					E1	0	5							
					E2	0	5							
					E3	0	5							
					E4	0	5							
					E5									
					E6									
7. CONSTANTINO	Diana		CUP	2010	Ex1					18.6	0.7	19.300	39.100	
					E1	0	6							
					E2	0	6							
					E3	1	7							
					E4	1	7							
					E5									
					E6									19.800
					Ex2				19.1	0.7				
					E1	0	4							
					E2	0	5							
					E3	0	4							
					E4	0	6							
					E5									
					E6									
8. CORREIA	Beatriz		CGG	2011	Ex1					18.8	0.7	19.500	39.000	
					E1	1	6							
					E2	1	5							
					E3	1	5							
					E4	1	4							
					E5									
					E6									-0.2→19.500
					Ex2				18.5	1.2				
					E1	1	7							
					E2	2	7							
					E3	2	5							
					E4	1	4							
					E5									
					E6									
9. TOMAZ	Morgana		AEFDTV	2011	Ex1					18.6	0.7	19.300	39.000	
					E1	1	6							
					E2	2	5							
					E3	2	6							
					E4	1	5							











					J	S1	S2	L	A	E	D	Total	Score
					E5								
					E6							19.700	
					Ex2					18.5	1.2		
					E1			1	7				
					E2			1	6				
					E3			2	6				
					E4			2	5				
					E5								
					E6								
10.	DUARTE	Alice	 GCLa	2011	Ex1					18.6	0.7	19.300	39.000
					E1			1	6				
					E2			1	6				
					E3			1	6				
					E4			1	6				
					E5								
					E6							19.700	
					Ex2					19.0	0.7		
					E1			0	4				
					E2			1	5				
					E3			1	4				
					E4			1	3				
					E5								
					E6								
11.	BANGUESES	Rita	 AMRib	2010	Ex1					18.4	0.7	-0.2→18.900	38.900
					E1			2	6				
					E2			2	6				
					E3			2	6				
					E4			2	6				
					E5								
					E6							20.000	
					Ex2					19.3	0.7		
					E1			0	4				
					E2			0	5				
					E3			0	3				
					E4			0	3				
					E5								
					E6								
12.	HUTCHISON	Aimee	 GCLa	2011	Ex1					18.3	1.2	19.500	38.800
					E1			2	7				
					E2			2	7				
					E3			2	6				
					E4			1	4				
					E5								
					E6							19.300	
					Ex2					18.6	0.7		
					E1			1	6				
					E2			1	7				
					E3			2	6				
					E4			1	6				
					E5								
					E6								
13.	DIOGO	Filipa	 BGC	2011	Ex1					18.7	0.7	19.400	38.800
					E1			1	5				
					E2			1	6				
					E3			2	6				
					E4			1	5				
					E5								
					E6							19.400	
					Ex2					18.2	1.2		
					E1			2	8				
					E2			2	7				





					J	S1	S2	L	A	E	D	Total	Score
					E3				2	7			
					E4				3	7			
					E5								
					E6								
14.	CARVALHO	Beatriz	 SERR	2010	Ex1					18.7	0.7	19.400	38.800
					E1				0	6			
					E2				0	7			
					E3				0	6			
					E4				0	8			
					E5								
					E6							19.400	
					Ex2					18.7	0.7		
					E1				0	6			
					E2				0	7			
					E3				0	6			
					E4				0	7			
					E5								
					E6								
15.	SALGUEIRO	Tara	 CDAPOR	2010	Ex1					18.8	0.7	19.500	38.700
					E1				1	7			
					E2				0	5			
					E3				0	6			
					E4				0	6			
					E5								
					E6							-0.6	→19.200
					Ex2					19.1	0.7		
					E1				1	6			
					E2				0	5			
					E3				0	4			
					E4				0	4			
					E5								
					E6								
16.	GALINHA	Madalena	 CADB	2010	Ex1					18.8	0.7	19.500	38.600
					E1				0	6			
					E2				0	6			
					E3				1	5			
					E4				0	6			
					E5								
					E6							19.100	
					Ex2					18.4	0.7		
					E1				1	5			
					E2				1	6			
					E3				3	7			
					E4				3	6			
					E5								
					E6								
17.	LOPES	Betriz	 ALBIG	2010	Ex1					18.5	0.7	19.200	38.600
					E1				0	8			
					E2				0	7			
					E3				1	7			
					E4				0	8			
					E5								
					E6							19.400	
					Ex2					18.7	0.7		
					E1				1	8			
					E2				0	7			
					E3				0	6			
					E4				0	6			
					E5								
					E6								
18.	FERRAZ	Melissa	 SFRUA	2011	Ex1					18.9	0.7	19.600	38.400






					J	S1	S2	L	A	E	D	Total	Score
					E1				0 5				
					E2				0 6				
					E3				0 6				
					E4				0 5				
					E5								
					E6							-0.6→18.800	
					Ex2					18.7	0.7		
					E1				0 6				
					E2				0 7				
					E3				0 7				
					E4				0 4				
					E5								
					E6								
19.	GUERREIRO	Marta		FCB	2011								
					Ex1					18.1	0.7	18.800	38.400
					E1				3 7				
					E2				2 7				
					E3				2 6				
					E4				3 7				
					E5								
					E6							19.600	
					Ex2					18.9	0.7		
					E1	0			0 5				
					E2				0 4				
					E3				1 5				
					E4				1 5				
					E5								
					E6								
20.	CAMPOS	Madalena		GCO	2011								
					Ex1					18.6	0.7	19.300	38.200
					E1	1			1 7				
					E2				1 6				
					E3				1 5				
					E4				1 6				
					E5								
					E6							18.900	
					Ex2					18.0	0.9		
					E1				2 7				
					E2				2 8				
					E3				2 8				
					E4				2 8				
					E5								
					E6								
21.	ARESTA	Mia		CADB	2010								
					Ex1					18.6	0.7	19.300	38.200
					E1				1 6				
					E2				0 6				
					E3				1 6				
					E4				1 5				
					E5								
					E6							-0.6→18.900	
					Ex2					18.8	0.7		
					E1				0 6				
					E2				0 6				
					E3				1 6				
					E4				0 5				
					E5								
					E6								
22.	CARNEIRO	Carlota		CUP	2011								
					Ex1					18.2	0.7	18.900	38.200
					E1				3 6				
					E2				3 6				
					E3				2 5				
					E4	3			3 6				
					E5								
















					J	S1	S2	L	A	E	D	Total	Score
					E6							19.300	
					Ex2					18.6	0.7		
					E1			2	6				
					E2			2	6				
					E3			1	5				
					E4			0	5				
					E5								
					E6								
23.	LEONARDO	Matilde	 CDAPOR	2010	Ex1					18.2	0.7	18.900	38.200
					E1			2	6				
					E2			3	6				
					E3			3	6				
					E4			3	6				
					E5								
					E6							19.300	
					Ex2					18.6	0.7		
					E1			1	6				
					E2			1	6				
					E3			2	6				
					E4			1	6				
					E5								
					E6								
24.	FONSECA	Leonor	 CUP	2010	Ex1					18.5	0.7	19.200	38.200
					E1			0	8				
					E2			0	7				
					E3			0	7				
					E4	0	5	0	8				
					E5								
					E6							19.000	
					Ex2					18.3	0.7		
					E1			2	7				
					E2			1	7				
					E3			2	8				
					E4			1	6				
					E5								
					E6								
25.	VAZ	Maria	 AMRib	2010	Ex1					18.3	0.7	19.000	38.100
					E1				1	7			
					E2	1	5		1	7			
					E3				2	7			
					E4				2	6			
					E5								
					E6							-0.6→19.100	
					Ex2					19.0	0.7		
					E1				0	5			
					E2				0	6			
					E3				0	4			
					E4				0	5			
					E5								
					E6								
26.	MOREIRA	Madalena	 CDA A	2011	Ex1					18.4	0.7	19.100	38.100
					E1				1	7			
					E2				1	7			
					E3				2	7			
					E4				1	7			
					E5								
					E6							19.000	
					Ex2					18.3	0.7		
					E1				1	7			
					E2				1	7			
					E3				1	8			



					J	S1	S2	L	A	E	D	Total	Score
					E4				1	8			
					E5								
					E6								
27.	MORAIS	Constança	 CPCC	2011	Ex1					18.2	0.7	18.900	38.000
					E1				3	6			
					E2				3	7			
					E3				3	6			
					E4				3	6			
					E5								
					E6							19.100	
					Ex2					17.9	1.2		
					E1				3	8			
					E2				3	8			
					E3				3	7			
					E4				3	7			
					E5								
					E6								
28.	CATARINO	Carolina	 CADB	2011	Ex1					18.4	0.7	-0.6→18.500	38.000
					E1				1	7			
					E2				1	6			
					E3				1	7			
					E4				0	8			
					E5								
					E6							19.500	
					Ex2					18.8	0.7		
					E1				0	6			
					E2				0	6			
					E3				0	5			
					E4				0	6			
					E5								
					E6								









Team Score							S1	S2	L	A	E	D	Total	Score
1. T48	118.300		AEFDTV	COSTA	Maria	2011	0	0	2	8	19.0	0.7	19.700	39.800
							0	0	1	10	18.9	1.2	20.100	
1. T48	118.300		AEFDTV	VELOSO	Maria	2011	0	0	2	9	18.9	0.7	19.600	39.500
							0	0	2	11	18.7	1.2	19.900	
1. T48	118.300		AEFDTV	TOMAZ	Morgana	2011	0	0	3	11	18.6	0.7	19.300	39.000
							0	0	3	12	18.5	1.2	19.700	
2. T50	116.700		AMRib	SOUSA	Sofia	2010	0	0	2	9	18.9	0.7	19.600	39.700
							0	0	2	9	18.9	1.2	20.100	
2. T50	116.700		AMRib	BANGUESES	Rita	2010	0	0	4	12	18.4	0.7	-0.2→18.900	38.900
							0	0	0	7	19.3	0.7	20.000	
2. T50	116.700		AMRib	VAZ	Maria	2010	0	0	3	14	18.3	0.7	19.000	38.100
							0	0	0	10	19.0	0.7	-0.6→19.100	
3. T52	115.800		CADB	GALINHA	Madalena	2010	0	0	0	12	18.8	0.7	19.500	38.600
							0	0	4	12	18.4	0.7	19.100	
3. T52	115.800		CADB	ARESTA	Mia	2010	0	0	2	12	18.6	0.7	19.300	38.200
							0	0	0	12	18.8	0.7	-0.6→18.900	
3. T52	115.800		CADB	CATARINO	Carolina	2011	0	0	2	14	18.4	0.7	-0.6→18.500	38.000
							0	0	0	12	18.8	0.7	19.500	
3. T52	115.800		CADB	FRANCO	Vitória	2011	0	0	0	12	18.8	0.7	19.500	37.600
							0	0	6	14	18.0	0.7	-0.6→18.100	
4. T58	115.500		CUP	CONSTANTINO	Diana	2010	0	0	1	13	18.6	0.7	19.300	39.100
							0	0	0	9	19.1	0.7	19.800	
4. T58	115.500		CUP	CARNEIRO	Carlota	2011	0	0	6	12	18.2	0.7	18.900	38.200
							0	0	3	11	18.6	0.7	19.300	
4. T58	115.500		CUP	FONSECA	Leonor	2010	0	0	0	15	18.5	0.7	19.200	38.200
							0	0	3	14	18.3	0.7	19.000	
5. T55	114.900		CDAPOR	SALGUEIRO	Tara	2010	0	0	0	12	18.8	0.7	19.500	38.700
							0	0	0	9	19.1	0.7	-0.6→19.200	
5. T55	114.900		CDAPOR	LEONARDO	Matilde	2010	0	0	6	12	18.2	0.7	18.900	38.200
							0	0	2	12	18.6	0.7	19.300	
5. T55	114.900		CDAPOR	GOMES	Francisca	2011	0	0	4	13	18.3	0.7	19.000	38.000
							0	0	2	15	18.3	0.7	19.000	
5. T55	114.900		CDAPOR	LEAL	Laura	2010	0	0	0	15	18.5	0.7	-0.6→18.600	37.400
							0	0	4	15	18.1	0.7	18.800	
6. T57	114.100		CPC	VALENTIM	Sofia	2010	0	0	3	9	18.8	0.7	19.500	39.400
							0	0	3	10	18.7	1.2	19.900	
6. T57	114.100		CPC	MORAIS	Constança	2011	0	0	6	12	18.2	0.7	18.900	38.000
							0	0	6	15	17.9	1.2	19.100	
6. T57	114.100		CPC	MENESES	Maria	2010	0	0	5	14	18.1	0.7	18.800	36.700
							0	0	6	15	17.9		17.900	
7. T56	113.800		CGG	CORREIA	Beatriz	2011	0	0	2	10	18.8	0.7	19.500	39.000
							0	0	3	12	18.5	1.2	-0.2→19.500	
7. T56	113.800		CGG	MIRANDA	Rita	2010	0	0	4	16	18.0	0.7	18.700	38.000
							0	0	2	12	18.6	0.7	19.300	
7. T56	113.800		CGG	GOMES	Lara	2011	0	0	2	15	18.3	0.7	-0.6→18.400	36.800
							0	0	2	15	18.3	0.7	-0.6→18.400	
8. T49	113.200		ALBIG	LOPES	Betriz	2010	0	0	0	15	18.5	0.7	19.200	38.600







Team Score							S1	S2	L	A	E	D	Total	Score
							0	0	0	13	18.7	0.7	19.400	
8. T49	113.200		ALBIG	LOPES	Maria	2010	0	0	4	14	18.2	0.7	-0.6→18.300	37.800
							0	0	1	11	18.8	0.7	19.500	
8. T49	113.200		ALBIG	PEREIRA	Beatriz	2010	0	0	2	14	18.4	0.7	-0.6→18.500	36.800
							0	0	4	14	18.2	0.7	-0.6→18.300	
9. T53	112.500		CBV	LOPES	Maria	2010	0	0	6	12	18.2	0.7	18.900	37.600
							0	0	6	14	18.0	0.7	18.700	
9. T53	112.500		CBV	FERREIRA	Matilde	2011	0	0	2	16	18.2	0.7	18.900	37.600
							0	0	5	13	18.2	0.5	18.700	
9. T53	112.500		CBV	LEMOS	Filipa	2010	0	0	6	14	18.0	0.7	18.700	37.300
							0	0	6	15	17.9	0.7	18.600	
9. T53	112.500		CBV	FERREIRA	Mª João	2010	0	0	0	14	18.6	0.7	-0.6→18.700	37.100
							0	0	3	14	18.3	0.7	-0.6→18.400	
10. T51	111.400		AMRib	SOUSA	Sara	2011	0	0	6	14	18.0	0.7	18.700	37.300
							0	0	6	15	17.9	0.7	18.600	
10. T51	111.400		AMRib	MOREIRA	Madalena	2010	0	0	3	14	18.3	0.7	-0.2→18.800	37.200
							0	0	4	13	18.3	0.7	-0.6→18.400	
10. T51	111.400		AMRib	ALVES	Leticia	2011	0	0	2	14	18.4	0.7	19.100	36.900
							0	0	3	20	17.7	0.7	-0.6→17.800	
11. T47	91.400		ACRFT	SOUSA	Ana	2011	0	0	5	14	18.1	0.7	18.800	37.800
							0	0	4	13	18.3	0.7	19.000	
11. T47	91.400		ACRFT	RAMOS	Catarina	2011	0	0	4	20	17.6	0.7	-0.6→17.700	35.600
							0	0	6	20	17.4	0.7	-0.2→17.900	
11. T47	91.400		ACRFT	SEQUEIROS	Margarida	2010				0			0	18.000
							0	0	4	17	17.9	0.7	-0.6→18.000	
12. T54	72.900		CBV	ALMEIDA	Inês	2011	0	0	2	18	18.0	0.7	18.700	37.000
							0	0	6	16	17.8	0.5	18.300	
12. T54	72.900		CBV	NETO	Ema	2010	0	0	6	17	17.7	0.7	-0.6→17.800	35.900
							0	0	4	16	18.0	0.7	-0.6→18.100	
12. T54	72.900		CBV	VIEIRA	Marta	2011				0			DNS	0
										0			DNS	










Group 1

1.	MAURÍCIO	Miguel		BGC	2011
2.	NOGUEIRA	Artur		SEA	2011
3.	T60 BENTO	Miguel		NSO	2010
4.	VARZEA	Antonio		CPCC	2011
5.	CARDOSO	Martinho		SCEB	2011
6.	BELO	Miguel		ALBIG	2010
7.	SERRASQUEIRO	Martim		SLB	2011
8.	OLIVEIRA	Afonso		CDESMT	2010
9.	KARLSSON	Tiago		CUP	2011
10.	COTRIM	Dinis		SCEB	2011
11.	T60 SILVA	Tomás		NSO	2011
12.	FERREIRA	Gabriel		CDESMT	2010
13.	T60 LAZAR	David		NSO	2011
14.	RENDEIRO	Diogo		FCB	2011
15.	SORBO	Alexandre		CBV	2011

				J	S1	S2	L	A	E	D	Total	Score	
1. LAZAR	David		NSO	2011	Ex1				19.2	0.7	19.900	39.800	
					E1	1	4						
					E2	1	3						
					E3	2	3						
					E4	1	2						
					E5								
					E6						19.900		
					Ex2				18.7	1.2			
					E1	2	5						
					E2	2	4						
					E3	2	5						
					E4	2	4						
					E5								
					E6								
2. MAURÍCIO	Miguel		BGC	2011	Ex1				19.1	0.7	19.800	39.500	
					E1	0	5						
					E2	0	5						
					E3	0	4						
					E4	0	3						
					E5								
					E6						19.700		
					Ex2				19.0	0.7			
					E1	1	6						
					E2	1	4						
					E3	0	4						
					E4	1	4						
					E5								
					E6								
3. SILVA	Tomás		NSO	2011	Ex1				18.4	0.7	19.100	38.900	
					E1	1	8						
					E2	1	7						
					E3	1	7						
					E4	1	6						
					E5								
					E6						19.800		
					Ex2				19.1	0.7			
					E1	0	6						
					E2	0	5						
					E3	0	4						
					E4	0	4						
					E5								
					E6								
4. VARZEA	Antonio		CPC	2011	Ex1				18.3	0.7	19.000	38.300	
					E1	1	7						
					E2	1	7						
					E3	1	8						
					E4	1	8						
					E5								
					E6						19.300		
					Ex2				18.1	1.2			
					E1	2	8						
					E2	2	7						
					E3	2	7						
					E4	2	9						
					E5								
					E6								
5. RENDEIRO	Diogo		FCB	2011	Ex1				18.3	0.7	19.000	38.300	
					E1	1	8						
					E2	1	7						
					E3	1	8						
					E4	1	7						
					E5								
					E6						19.300		
					Ex2				18.6	0.7			
					E1	1	6						
					E2	1	6						
					E3	2	5	2	6				
					E4	1	5						
					E5								

				J	S1	S2	L	A	E	D	Total	Score
E6												
6.	SERRASQUEIRO	Martim		SLB	2011	Ex1			18.4	0.7	19.100	38.100
						E1	2	7				
						E2	1	6				
						E3	2	7				
						E4	1	6				
						E5						
						E6					19.000	
						Ex2			18.3	0.7		
						E1	2	2	7			
						E2		1	6			
						E3		2	7			
						E4		2	6			
						E5						
						E6						
7.	BELO	Miguel		ALBIG	2010	Ex1			18.1	0.7	18.800	37.800
						E1		1	8			
						E2		1	8			
						E3		1	9			
						E4		1	9			
						E5						
						E6					19.000	
						Ex2			17.8	1.2		
						E1		3	8			
						E2		3	8			
						E3		3	8			
						E4		3	9			
						E5						
						E6						
8.	BENTO	Miguel		NSO	2010	Ex1			18.4	0.7	-0.6→18.500	37.600
						E1		2	6			
						E2		2	6			
						E3		2	6			
						E4		2	5			
						E5						
						E6					19.100	
						Ex2			18.4	0.7		
						E1		2	6			
						E2		2	6			
						E3		2	5			
						E4		2	6			
						E5						
						E6						
9.	OLIVEIRA	Afonso		CDESMT	2010	Ex1			18.7	0.7	-0.6→18.800	37.500
						E1		1	7			
						E2		2	6			
						E3		1	5			
						E4	1	1	5			
						E5						
						E6					-0.6→18.700	
						Ex2			18.1	1.2		
						E1		2	7			
						E2		2	8			
						E3		2	7			
						E4		2	8			
						E5						
						E6						
10.	CARDOSO	Martinho		SCEB	2011	Ex1			18.3	0.7	-0.2→18.800	37.300
						E1		1	7			
						E2		1	8			
						E3		1	8			
						E4		1	7			
						E5						
						E6					18.500	
						Ex2			17.8	0.7		
						E1		1	9			
						E2		2	9			
						E3		3	9			
						E4		2	9			
						E5						
						E6						
11.	COTRIM	Dinis		SCEB	2011	Ex1			18.0	0.7	-0.2→18.500	36.800
						E1		3	8			

					J	S1	S2	L	A	E	D	Total	Score
					E2				3	8			
					E3				3	6			
					E4				2	6			
					E5								
					E6							18.300	
					Ex2						18.3		
					E1				0	8			
					E2				0	8			
					E3				0	9			
					E4				0	9			
					E5								
					E6								
12.	NOGUEIRA	Artur	 SEA	2011	Ex1					18.7	0.7	19.400	36.600
					E1				0	6			
					E2				0	7			
					E3				0	7			
					E4				0	6			
					E5								
					E6							17.200	
					Ex2					16.0	1.2		
					E1				10	9			
					E2				10	10			
					E3				10	10			
					E4				10	10			
					E5								
					E6								
13.	FERREIRA	Gabriel	 CDESMT	2010	Ex1					17.6	0.7	18.300	36.600
					E1				3	9			
					E2				3	8			
					E3				3	10			
					E4				3	9			
					E5								
					E6							-0.6→18.300	
					Ex2					18.2	0.7		
					E1				1	6			
					E2				1	8			
					E3				2	8			
					E4				2	7			
					E5								
					E6								
14.	SORBO	Alexandre	 CBV	2011	Ex1					17.0	0.7	17.700	35.300
					E1				5	10			
					E2				5	10			
					E3				5	10			
					E4				10	10			
					E5								
					E6							-0.6→17.600	
					Ex2					17.7	0.5		
					E1				3	7			
					E2				2	8			
					E3				3	9			
					E4				3	9			
					E5								
					E6								
15.	KARLSSON	Tiago	 CUP	2011	Ex1							0	19.400
					E1								
					E2								
					E3								
					E4								
					E5								
					E6							19.400	
					Ex2					18.7	0.7		
					E1				0	7			
					E2				0	7			
					E3				0	6			
					E4				1	5			
					E5								
					E6								





Team Score				S1	S2	L	A	E	D	Total	Score
1.	T60	116.300	 NSO	LAZAR	David	2011	0 0 2 6	19.2	0.7	19.900	39.800
							0 0 4 9	18.7	1.2	19.900	
1.	T60	116.300	 NSO	SILVA	Tomás	2011	0 0 2 14	18.4	0.7	19.100	38.900
							0 0 0 9	19.1	0.7	19.800	
1.	T60	116.300	 NSO	BENTO	Miguel	2010	0 0 4 12	18.4	0.7	-0.6→18.500	37.600
							0 0 4 12	18.4	0.7	19.100	





Group 1





1.	TKACHUK	Inês		CBV	2009
2.	CAMPOS	Rita		ALBIG	2008
3.	DOMINGOS	Maria		CADB	2009
4.	MORAIS	Carlota		FCB	2008
5.	SANTOS	Renata		CPCC	2009
6.	LAGE	Ana		ACM	2009
7. T44	MEALHA	Catarina		CDAPOR	2009
8.	FONSECA	Matilde		SFRAA	2009
9.	DIAS	Leonor		SERR	2009
10.	TROGEIRA	Rita		CUP	2009
11.	MARTINS	Leonor		CGG	2008
12.	RODRIGUES	Margarida		SERR	2009






Group 2


1. T44	COELHO	Alice		CDAPOR	2009
2.	CORREIA	Matilde		SLB	2008
3.	REIS	Sofia		ALBIG	2008
4.	CASTRO	Inês		AGCX	2008
5.	RUIVO	Matilde		AMRib	2009
6.	FIGUEIREDO	Marta		AGT	2009
7.	BAPTISTA	Leonor		CBV	2008
8. T44	TOMÁS	Raquel		CDAPOR	2009
9.	GAVINHOS	Beatriz		SFRUA	2008
10.	BAPTISTA	Clara		AEFDTV	2008
11.	FAVARES	Daniela		GCO	2009


					J	S1	S2	L	A	E	D	Total	Score		
1. DOMINGOS	Maria		CADB	2009	Ex1					19.1	0.7	19.800	39.500		
					E1		0	5							
					E2		0	5							
					E3		0	4							
					E4		1	2							
					E5										
					E6										19.700
					Ex2				18.5	1.2					
					E1		2	7							
					E2		1	7							
					E3		1	5							
					E4		2	4							
					E5										
					E6										
2. CORREIA	Matilde		SLB	2008	Ex1					19.3	0.7	20.000	39.500		
					E1		0	5							
					E2		0	4							
					E3		0	2							
					E4		0	3							
					E5										
					E6										19.500
					Ex2				18.8	0.7					
					E1		0	6							
					E2		1	6							
					E3		0	6							
					E4		0	5							
					E5										
					E6										
3. MEALHA	Catarina		CDAPOR	2009	Ex1					18.7	0.7	19.400	39.400		
					E1		1	6							
					E2		1	4							
					E3		1	6							
					E4		1	5							
					E5										
					E6										20.000
					Ex2				19.3	0.7					
					E1		0	5							
					E2		0	3							
					E3		0	4							
					E4		0	2							
					E5										
					E6										
4. RODRIGUES	Margarida		SERR	2009	Ex1					18.9	0.7	19.600	39.300		
					E1		0	6							
					E2		0	5							
					E3		0	6							
					E4		0	5							
					E5										
					E6										19.700
					Ex2				19.0	0.7					
					E1		0	5							
					E2		0	5							
					E3		0	4							

					J	S1	S2	L	A	E	D	Total	Score
					E4			0	5				
					E5								
					E6								
5.	TOMÁS	Raquel	 CDAPOR	2009	Ex1					18.9	0.7	19.600	39.200
					E1			0	6				
					E2			0	4				
					E3			0	6				
					E4			0	5				
					E5								
					E6							19.600	
					Ex2					18.4	1.2		
					E1			1	7				
					E2			1	7				
					E3			1	7				
					E4			1	9				
					E5								
					E6								
6.	COELHO	Alice	 CDAPOR	2009	Ex1					18.3	0.7	19.000	38.900
					E1			1	7				
					E2			2	7				
					E3			2	7				
					E4			1	7				
					E5								
					E6							19.900	
					Ex2					19.2	0.7		
					E1			1	4				
					E2			1	3				
					E3			1	3				
					E4			1	2				
					E5								
					E6								
7.	MARTINS	Leonor	 CGG	2008	Ex1					18.9	0.7	19.600	38.900
					E1			1	5				
					E2			1	5				
					E3			1	4				
					E4			1	4				
					E5								
					E6							19.300	
					Ex2					18.6	0.7		
					E1			3	7				
					E2			1	6				
					E3			1	5				
					E4			1	6				
					E5								
					E6								
8.	MORAIS	Carlota	 FCB	2008	Ex1					18.9	0.7	19.600	38.800
					E1			1	5				
					E2			1	4				
					E3			1	6				
					E4			1	4				
					E5								
					E6							-0.2→19.200	
					Ex2					18.7	0.7		
					E1			1	6				
					E2			1	6				
					E3			1	5				
					E4			1	4				
					E5								




					J	S1	S2	L	A	E	D	Total	Score
					E6								
9.	GAVINHOS	Beatriz	 SFRUA	2008	Ex1					18.8	0.7	19.500	38.800
					E1	1		1	5				
					E2			1	5				
					E3			1	7				
					E4			1	5				
					E5								
					E6								
					Ex2					18.8	0.7	-0.2→19.300	
					E1			1	5				
					E2			1	5				
					E3			1	5				
					E4			1	4				
					E5								
					E6								
10.	BAPTISTA	Leonor	 CBV	2008	Ex1					18.4	0.7	19.100	38.800
					E1			1	7				
					E2			1	7				
					E3			2	8				
					E4			1	7				
					E5								
					E6								
					Ex2					19.0	0.7	19.700	
					E1			0	5				
					E2			0	5				
					E3			0	5				
					E4			0	5				
					E5								
					E6								
11.	RUIVO	Matilde	 AMRib	2009	Ex1					18.5	0.7	19.200	38.600
					E1			0	7				
					E2			0	8				
					E3			0	8				
					E4			0	7				
					E5								
					E6								
					Ex2					18.7	0.7	19.400	
					E1			1	6				
					E2			1	7				
					E3			1	4				
					E4			1	5				
					E5								
					E6								
12.	TROGEIRA	Rita	 CUP	2009	Ex1					18.2	0.7	18.900	38.600
					E1			2	7				
					E2			2	7				
					E3			2	7				
					E4			2	5				
					E5								
					E6								
					Ex2					19.0	0.7	19.700	
					E1			1	6				
					E2			1	4				
					E3			1	4				
					E4			1	4				
					E5								
					E6								

					J	S1	S2	L	A	E	D	Total	Score			
13. CAMPOS	Rita	 ALBIG	2008	Ex1						18.5	0.7	19.200	37.900			
				E1		0	8									
				E2		0	7									
				E3		1	8									
				E4		0	6									
				E5												
				E6											18.700	
				Ex2				17.8	0.9							
				E1		3	8									
				E2		3	8									
				E3		3	8									
				E4		3	6									
				E5												
E6																
14. FIGUEIREDO	Marta	 AGT	2009	Ex1						17.7	0.7	18.400	37.700			
				E1		3	8									
				E2		3	7									
				E3		3	9									
				E4		3	9									
				E5												
				E6											19.300	
				Ex2				18.6	0.7							
				E1		2	7									
				E2		2	5									
				E3		2	4									
				E4		2	5									
				E5												
E6																
15. SANTOS	Renata	 CPCC	2009	Ex1						18.4	0.7	-0.2→18.900	37.500			
				E1		0	7									
				E2		0	8									
				E3		0	8									
				E4		0	8									
				E5												
				E6											-0.2→18.600	
				Ex2				18.1	0.7							
				E1		1	9									
				E2		0	9									
				E3		0	10									
				E4		1	9									
				E5												
E6																
16. LAGE	Ana	 ACM	2009	Ex1						19.1	0.7	-0.6→19.200	37.400			
				E1		0	6									
				E2		0	5									
				E3		0	4									
				E4		0	3									
				E5												
				E6											-0.8→18.200	
				Ex2				17.8	1.2							
				E1		3	8									
				E2		3	8									
				E3		3	8									
				E4		3	8									
				E5												
E6																
17. CASTRO	Inês	 AGCX	2008	Ex1						18.2	0.7	18.900	36.300			
				E1		1	8									

					J	S1	S2	L	A	E	D	Total	Score	
					E2			2	8					
					E3			1	9					
					E4			1	8					
					E5									
					E6							17.400		
					Ex2					16.7	0.7			
					E1			5	8					
					E2			5	9					
					E3			10	10					
					E4	1		10	9					
					E5									
					E6									
18.	TKACHUK	Inês	 CBV	2009	Ex1								DNS	0
					E1									
					E2									
					E3									
					E4									
					E5									
					E6								DNS	
					Ex2									
					E1									
					E2									
					E3									
					E4									
					E5									
					E6									
18.	FONSECA	Matilde	 SFRAA	2009	Ex1								DNS	0
					E1									
					E2									
					E3									
					E4									
					E5									
					E6								DNS	
					Ex2									
					E1									
					E2									
					E3									
					E4									
					E5									
					E6									
18.	DIAS	Leonor	 SERR	2009	Ex1								DNS	0
					E1									
					E2									
					E3									
					E4									
					E5									
					E6								DNS	
					Ex2									
					E1									
					E2									
					E3									
					E4									
					E5									
					E6									
18.	REIS	Sofia	 ALBIG	2008	Ex1								DNS	0
					E1									
					E2									
					E3									





					J	S1	S2	L	A	E	D	Total	Score	
					E4									
					E5									
					E6							DNS		
					Ex2									
					E1									
					E2									
					E3									
					E4									
					E5									
					E6									
18.	BAPTISTA	Clara		AEFDTV	2008	Ex1							DNS	0
						E1								
						E2								
						E3								
						E4								
						E5								
						E6						DNS		
						Ex2								
						E1								
						E2								
						E3								
						E4								
						E5								
						E6								
18.	TAVARES	Daniela		GCO	2009	Ex1							DNS	0
						E1								
						E2								
						E3								
						E4								
						E5								
						E6						DNS		
						Ex2								
						E1								
						E2								
						E3								
						E4								
						E5								
						E6								








Team Score				S1	S2	L	A	E	D	Total	Score
1. T44	117.500		CDAPOR	MEALHA	Catarina	2009	0 0 2 11	18.7	0.7	19.400	39.400
							0 0 0 7	19.3	0.7	20.000	
1. T44	117.500		CDAPOR	TOMÁS	Raquel	2009	0 0 0 11	18.9	0.7	19.600	39.200
							0 0 2 14	18.4	1.2	19.600	
1. T44	117.500		CDAPOR	COELHO	Alice	2009	0 0 3 14	18.3	0.7	19.000	38.900
							0 0 2 6	19.2	0.7	19.900	

Group 1

1. T46	JÚDICE	Tomás		SLB	2009
2. T45	ALMEIDA	Miguel		CBV	2008
3. T45	SANTOS	Gonçalo		CBV	2008
4. T46	SILVA	Luís		SLB	2009
5.	MATOS	Tiago		GCO	2009
6.	JORGE	Owen		SERR	2009
7. T46	MIRANDA	João		SLB	2009
8. T46	ESTEVIÃO	João		SLB	2008
9. T45	FONSECA	José		CBV	2009








		J	S1	S2	L	A	E	D	Total	Score			
1. ESTEVÃO João		SLB	2008	Ex1				18.5	2.4	20.900	42.100		
				E1	0	0	17						
				E2			16						
				E3	0	0	16						
				E4			18						
				E5									
				E6								21.200	
				Ex2					18.4	2.8			
				E1	0	0	17						
				E2			16						
				E3	0	0	17						
				E4			17						
				E5									
				E6									
2. MATOS Tiago		GCO	2009	Ex1				19.4	0.7	20.100	40.500		
				E1	0	0	03						
				E2			12						
				E3	0	0	03						
				E4			03						
				E5									
				E6								20.400	
				Ex2					18.4	2.0			
				E1	0	0	18						
				E2			17						
				E3	0	0	17						
				E4			16						
				E5									
				E6									
3. SILVA Luís		SLB	2009	Ex1				18.5	2.4	20.900	39.900		
				E1	0	0	08						
				E2			07						
				E3	0	0	07						
				E4			08						
				E5									
				E6							-0.6→	19.000	
				Ex2					18.4	1.2			
				E1	0	0	17						
				E2			18						
				E3	0	0	17						
				E4			17						
				E5									
				E6									
4. JORGE Owen		SERR	2009	Ex1				17.8	2.4	-0.6→19.600	39.700		
				E1	0	0	38						
				E2			38						
				E3	0	0	37						
				E4			28						
				E5									
				E6								20.100	
				Ex2					18.9	1.2			
				E1	0	0	15						
				E2			15						
				E3	0	0	14						
				E4			14						
				E5									
				E6									

	J	S1	S2	L	A	E	D	Total	Score
5. SANTOS Gonçalo		CBV	2008	Ex1		18.8	0.7	19.500	38.900
				E1	0 0 2 4				
				E2	2 3				
				E3	0 0 2 4				
				E4	3 5				
				E5					
				E6				19.400	
				Ex2		18.2	1.2		
				E1	0 0 1 8				
				E2	1 9				
				E3	0 0 1 8				
				E4	1 8				
				E5					
				E6					
6. FONSECA José		CBV	2009	Ex1		18.1	0.7	18.800	38.100
				E1	0 0 1 7				
				E2	1 9				
				E3	0 0 2 8				
				E4	2 8				
				E5					
				E6				19.300	
				Ex2		18.6	0.7		
				E1	0 0 0 6				
				E2	0 7				
				E3	0 0 0 7				
				E4	0 8				
				E5					
				E6					
7. MIRANDA João		SLB	2009	Ex1		17.6	0.7	18.300	37.900
				E1	0 0 3 7				
				E2	3 9				
				E3	0 0 3 9				
				E4	3 10				
				E5					
				E6				19.600	
				Ex2		18.9	0.7		
				E1	0 0 1 4				
				E2	1 4				
				E3	0 0 0 6				
				E4	1 5				
				E5					
				E6					
8. ALMEIDA Miguel		CBV	2008	Ex1		17.6	0.7	-0.6→17.700	35.400
				E1	0 0 2 8				
				E2	3 9				
				E3	0 0 3 9				
				E4	3 10				
				E5					
				E6				-0.6→17.700	
				Ex2		17.6	0.7		
				E1	0 0 3 10				
				E2	3 10				
				E3	0 0 1 10				
				E4	1 10				
				E5					
				E6					
9. JÚDICE Tomás		SLB	2009	Ex1		18.3	2.4	20.700	20.700
				E1	0 0 2 7				
				E2	3 7				
				E3	0 0 1 6				
				E4	1 8				



J	S1	S2	L	A	E	D	Total	Score
E5								
E6								0
Ex2								
E1								
E2								
E3								
E4								
E5								
E6								



Team Score				S1	S2	L	A	E	D	Total	Score
1. T46	122.300		SLB	ESTEVÃO	João	2008	0 0 2 13 0 0 2 14	18.5 2.4 18.4 2.8		20.900 21.200	42.100
1. T46	122.300		SLB	SILVA	Luís	2009	0 0 0 15 0 0 2 14	18.5 2.4 18.4 1.2		20.900 -0.6→19.000	39.900
1. T46	122.300		SLB	MIRANDA	João	2009	0 0 6 18 0 0 2 9	17.6 0.7 18.9 0.7		18.300 19.600	37.900
1. T46	122.300		SLB	JÚDICE	Tomás	2009	0 0 3 14 0	18.3 2.4		20.700 0	20.700
2. T45	112.400		CBV	SANTOS	Gonçalo	2008	0 0 4 8 0 0 2 16	18.8 0.7 18.2 1.2		19.500 19.400	38.900
2. T45	112.400		CBV	FONSECA	José	2009	0 0 3 16 0 0 0 14	18.1 0.7 18.6 0.7		18.800 19.300	38.100
2. T45	112.400		CBV	ALMEIDA	Miguel	2008	0 0 6 18 0 0 4 20	17.6 0.7 17.6 0.7		-0.6→17.700 -0.6→17.700	35.400

Group 1





1. T64	RIBEIRO	Filipa		CPCC	2007
2.	CORREIA	Matilde		CUP	2007
3. T65	MACHADO	Matilde		SERR	2007
4.	ROMÃO	Mariana		SERR	2000
5. T62	MARTINS	Salomé		AEFDTV	2003
6.	CORREIA	Matilde		FCB	2007
7. T65	ROMÃO	Marta		SERR	2005
8.	DOMINGOS	Lara		CADB	2007
9. T61	SILVA	Joana		ACRFT	2007
10. T62	MARGARIDA	Freire		AEFDTV	2005
11.	BORGES	Leticia		CDESMT	2006
12. T61	ALVES	Constança		ACRFT	2007
13. T64	MORGADO	Matilde		CPCC	2007





Group 2





1. T61	LOURENÇO	Beatriz		ACRFT	2006
2.	COSTA	Inês		SFRUA	2002
3. T64	CRUZ	Mariana		CPCC	2007
4. T66	RAMALHO	Carolina		SLB	2006
5. T62	SANTOS	Raquel		AEFDTV	2007
6. T66	RIBEIRO	Maria		SLB	2004
7. T63	LOURENÇO	Marta		CBV	2006
8.	PEIXOTO	Mariana		CGG	2005
9. T67	ANTUNES	Beatriz		SLB	2005
10. T65	CORREIA	Beatriz		SERR	2005
11.	LOUREIRO	Andreia		SFRAA	2007
12.	MONTEIRO	Maria		CADB	2007
13.	JORGE	Ailin		SERR	2007






Group 3





1.	SOUZA	Joana		CGG	2006
2.	LOUREIRO	Ana		SFRAA	2004
3.	LOUREIRO	Marta		CUP	2000
4.	T66 DESIDERIO	Matilde		SLB	2004
5.	T63 LOPES	Matilde		CBV	2007
6.	SANTOS	Iara		EGFA	2005
7.	MATEUS	Diana		ALBIG	2007
8.	T67 PEREIRA	Beatriz		SLB	2006
9.	T63 ALMEIDA	Flávia		CBV	2007
10.	T67 LEITÃO	Raquel		SLB	2001
11.	CÉSAR	Beatriz		CDESMT	2006
12.	T64 COELHO	Alice		CPCC	2007
13.	T66 SERRA	Matilde		SLB	2005





				J	S1	S2	L	A	E	D	Total	Score	
1. MARGARIDA Freire		AEFDTV	2005	Ex1					18.9	1.2	20.100	40.700	
				E1	0	0	1	5					
				E2			0	5					
				E3	0	0	0	6					
				E4			1	5					
				E5									
				E6									20.600
				Ex2					18.2	2.4			
				E1	0	0	1	8					
				E2			1	8					
				E3	0	0	0	8					
				E4			1	8					
				E5									
				E6									
2. RIBEIRO Maria		SLB	2004	Ex1					19.1	1.2	20.300	40.200	
				E1	0	0	0	4					
				E2			0	5					
				E3	0	0	0	4					
				E4			0	5					
				E5									
				E6									-0.2→19.900
				Ex2					17.7	2.4			
				E1	0	0	3	10					
				E2			3	9					
				E3	0	0	3	8					
				E4			3	8					
				E5									
				E6									
3. ROMÃO Mariana		SERR	2000	Ex1					19.3	0.7	20.000	39.900	
				E1	0	0	0	4					
				E2			0	4					
				E3	0	0	0	3					
				E4			0	3					
				E5									
				E6									19.900
				Ex2					19.2	0.7			
				E1	0	0	0	4					
				E2			0	4					
				E3	0	0	0	3					
				E4			0	4					
				E5									
				E6									
4. SERRA Matilde		SLB	2005	Ex1					19.4	0.7	20.100	39.700	
				E1	0	0	0	4					
				E2			0	3					
				E3	0	0	0	3					
				E4			0	2					
				E5									
				E6									19.600
				Ex2					18.4	1.2			
				E1	0	0	0	6					
				E2			0	8					
				E3	0	0	1	7					





					J	S1	S2	L	A	E	D	Total	Score
					E4				1 8				
					E5								
					E6								
5.	RAMALHO	Carolina	 SLB	2006	Ex1					18.9	0.7	19.600	39.700
					E1	0	0	0	5				
					E2				0 6				
					E3	0	0	0	7				
					E4				0 4				
					E5								
					E6							20.100	
					Ex2					18.9	1.2		
					E1	0	0	0	5				
					E2				0 5				
					E3	0	0	0	6				
					E4				0 6				
					E5								
					E6								
6.	ROMÃO	Marta	 SERR	2005	Ex1					18.9	0.7	19.600	39.500
					E1	0	0	1	4				
					E2				1 5				
					E3	0	0	1	5				
					E4				1 4				
					E5								
					E6							19.900	
					Ex2					19.2	0.7		
					E1	0	0	0	4				
					E2				0 4				
					E3	0	0	0	4				
					E4				0 5				
					E5								
					E6								
7.	DESIDERIO	Matilde	 SLB	2004	Ex1					18.6	0.9	-0.2→19.300	39.300
					E1	0	0	1	6				
					E2				1 7				
					E3	0	0	2	6				
					E4				1 6				
					E5								
					E6							20.000	
					Ex2					19.3	0.7		
					E1	0	0	0	4				
					E2				0 3				
					E3	0	0	0	2				
					E4				0 4				
					E5								
					E6								
8.	CORREIA	Beatriz	 SERR	2005	Ex1					19.1	0.7	19.800	39.200
					E1	0	0	3	3				
					E2				1 3				
					E3	0	0	1	4				
					E4				1 5				
					E5								
					E6							19.400	
					Ex2					18.7	0.7		
					E1	0	0	1	5				
					E2				1 6				
					E3	0	0	1	5				
					E4				1 6				
					E5								


				J	S1	S2	L	A	E	D	Total	Score
				E6								
9.	LOUREIRO	Ana	 SFRAA	2004	Ex1				18.8	0.7	19.500	39.100
					E1	0	0	1				
					E2			1				
					E3	0	0	1				
					E4			1				
					E5							
					E6							
					Ex2				18.9	0.7	19.600	
					E1	0	0	0				
					E2			0				
					E3	0	0	0				
					E4			0				
					E5							
					E6							
10.	CRUZ	Mariana	 CPCC	2007	Ex1				18.5	0.7	19.200	39.000
					E1	0	0	1				
					E2			1				
					E3	0	0	2				
					E4			1				
					E5							
					E6				-0.2	→19.800		
					Ex2				18.8	1.2		
					E1	0	0	0				
					E2			0				
					E3	0	0	0				
					E4			0				
					E5							
					E6							
11.	COSTA	Inês	 SFRUA	2002	Ex1				18.9	0.7	19.600	39.000
					E1	0	0	0				
					E2			0				
					E3	0	0	0				
					E4			0				
					E5							
					E6				19.400			
					Ex2				18.7	0.7		
					E1	0	0	1				
					E2			1				
					E3	0	0	1				
					E4			1				
					E5							
					E6							
12.	MORGADO	Matilde	 CPCC	2007	Ex1				18.8	0.7	19.500	39.000
					E1	0	0	0				
					E2			0				
					E3	0	0	0				
					E4			1				
					E5							
					E6				19.500			
					Ex2				18.8	0.7		
					E1	0	0	0				
					E2			0				
					E3	0	0	0				
					E4			0				
					E5							
					E6							

					J	S1	S2	L	A	E	D	Total	Score				
13. LEITÃO	Raquel		SLB	2001	Ex1					18.9	0.7	19.600	39.000				
					E1	0	0	0	5								
					E2				6								
					E3	0	0	0	5								
					E4				1	6							
					E5												
					E6											19.400	
					Ex2								18.7	0.7			
					E1	0	0	0	6								
					E2				7								
					E3	0	0	0	7								
					E4				0	6							
					E5												
					E6												
14. PEREIRA	Beatriz		SLB	2006	Ex1					18.2	1.2	-0.2→19.200	38.900				
					E1	0	0	2	7								
					E2				7								
					E3	0	0	2	7								
					E4				2	7							
					E5												
					E6											19.700	
					Ex2								19.0	0.7			
					E1	0	0	1	5								
					E2				4								
					E3	0	0	1	4								
					E4				1	4							
					E5												
					E6												
15. MACHADO	Matilde		SERR	2007	Ex1					18.6	0.7	19.300	38.900				
					E1	0	0	1	5								
					E2				5								
					E3	0	0	2	6								
					E4				1	6							
					E5												
					E6											19.600	
					Ex2								18.9	0.7			
					E1	0	0	0	5								
					E2				5								
					E3	0	0	1	3								
					E4				1	5							
					E5												
					E6												
16. SOUSA	Joana		CGG	2006	Ex1					18.8	0.7	19.500	38.800				
					E1	0	0	1	5								
					E2				5								
					E3	0	0	1	6								
					E4				1	5							
					E5												
					E6											19.300	
					Ex2								18.6	0.7			
					E1	0	0	1	6								
					E2				6								
					E3	0	0	1	5								
					E4				1	6							
					E5												
					E6												
17. DOMINGOS	Lara		CADB	2007	Ex1					18.8	0.7	-0.2→19.300	38.600				
					E1	0	0	0	6								























					J	S1	S2	L	A	E	D	Total	Score
					E2			0	5				
					E3	0	0	0	6				
					E4			1	6				
					E5								
					E6							-0.2→19.300	
					Ex2					18.8	0.7		
					E1	0	0	0	5				
					E2			0	6				
					E3	0	0	0	6				
					E4			0	6				
					E5								
					E6								
18.	PEIXOTO	Mariana	 CGG	2005	Ex1					18.2	0.7	18.900	38.500
					E1	0	0	1	8				
					E2			1	9				
					E3	0	0	1	8				
					E4			1	7				
					E5								
					E6							19.600	
					Ex2					19.6			
					E1	0	0	0	2				
					E2			0	2				
					E3	0	0	0	2				
					E4			0	2				
					E5								
					E6								
19.	RIBEIRO	Filipa	 CPCC	2007	Ex1					18.9	0.7	-0.6→19.000	38.400
					E1	0	0	0	5				
					E2			0	6				
					E3	0	0	0	5				
					E4			1	6				
					E5								
					E6							19.400	
					Ex2					18.7	0.7		
					E1	0	0	1	6				
					E2			1	5				
					E3	0	0	1	7				
					E4			1	5				
					E5								
					E6								
20.	BORGES	Letícia	 CDESMT	2006	Ex1					18.4	0.7	19.100	38.200
					E1	0	0	1	6				
					E2			1	8				
					E3	0	0	1	7				
					E4			1	7				
					E5								
					E6							19.100	
					Ex2					17.9	1.2		
					E1	0	0	2	8				
					E2			2	9				
					E3	0	0	1	9				
					E4			1	10				
					E5								
					E6								
21.	LOUREIRO	Andreia	 SFRAA	2007	Ex1					18.4	0.7	19.100	38.200
					E1	0	0	1	5				
					E2			2	5				
					E3	0	0	3	6				

					J	S1	S2	L	A	E	D	Total	Score
					E4			3	6				
					E5								
					E6							19.100	
					Ex2					18.4	0.7		
					E1	0	0	1	6				
					E2			1	7				
					E3	0	0	1	7				
					E4			1	7				
					E5								
					E6								
22.	LOUREIRO	Marta	 CUP	2000	Ex1					18.4	0.7	19.100	37.800
					E1	0	0	1	7				
					E2			1	8				
					E3	0	0	0	8				
					E4			0	7				
					E5								
					E6							18.700	
					Ex2					18.0	0.7		
					E1	0	0	0	8				
					E2			0	10				
					E3	0	0	0	10				
					E4			0	10				
					E5								
					E6								
23.	ALVES	Constança	 ACRFT	2007	Ex1					18.2	0.7	18.900	37.700
					E1	0	0	1	7				
					E2			1	9				
					E3	0	0	1	8				
					E4			1	8				
					E5								
					E6							18.800	
					Ex2					18.1	0.7		
					E1	0	0	1	7				
					E2			1	9				
					E3	0	0	2	9				
					E4			1	8				
					E5								
					E6								
24.	MONTEIRO	Maria	 CADB	2007	Ex1					18.0	0.7	18.700	37.700
					E1	0	0	3	7				
					E2			3	8				
					E3	0	0	2	9				
					E4			1	7				
					E5								
					E6							19.000	
					Ex2					19.0			
					E1	0	0	0	4				
					E2			1	4				
					E3	0	0	1	5				
					E4			1	4				
					E5								
					E6								
25.	COELHO	Alice	 CPCC	2007	Ex1					17.9	0.7	-0.2→18.400	37.300
					E1	0	0	3	6				
					E2			3	9				
					E3	0	0	3	7				
					E4			1	8				
					E5								

					J	S1	S2	L	A	E	D	Total	Score
					E6							18.900	
					Ex2					18.2	0.7		
					E1	0	0	2	7				
					E2			1	9				
					E3	0	0	1	8				
					E4			1	8				
					E5								
					E6								
26.	CÉSAR	Beatriz	 CDESMT	2006	Ex1					18.1	0.7	-0.6→18.200	37.000
					E1	0	0	2	8				
					E2			2	9				
					E3	0	0	1	8				
					E4			1	8				
					E5								
					E6							18.800	
					Ex2					18.1	0.7		
					E1	0	0	2	7				
					E2			1	9				
					E3	0	0	2	10				
					E4			1	7				
					E5								
					E6								
27.	ANTUNES	Beatriz	 SLB	2005	Ex1					17.7	0.7	-0.6→17.800	36.900
					E1	0	0	2	8				
					E2			1	10				
					E3	0	0	2	10				
					E4			1	10				
					E5								
					E6							19.100	
					Ex2					18.4	0.7		
					E1	0	0	1	6				
					E2			1	7				
					E3	0	0	1	8				
					E4			1	7				
					E5								
					E6								
28.	SILVA	Joana	 ACRFT	2007	Ex1					18.2	0.7	18.900	36.800
					E1	0	0	1	8				
					E2			1	9				
					E3	0	0	2	8				
					E4			0	7				
					E5								
					E6							-0.2→17.900	
					Ex2					17.4	0.7		
					E1	0	0	3	10				
					E2			3	10				
					E3	0	0	3	9				
					E4			3	10				
					E5								
					E6								
29.	MATEUS	Diana	 ALBIG	2007	Ex1					18.4	0.7	-0.6→18.500	36.500
					E1			0	7				
					E2			0	8				
					E3			0	8				
					E4			1	8				
					E5								
					E6							-0.6→18.000	
					Ex2					17.7	0.9		

				J	S1	S2	L	A	E	D	Total	Score
				E1							2 9	
				E2							2 9	
				E3							1 10	
				E4							2 10	
				E5								
				E6								
30.	SANTOS	lara	 EGFA	2005	Ex1				19.0	0.7	19.700	19.700
					E1	0	0	1 5				
					E2			1 3				
					E3	0	0	1 3				
					E4			1 5				
					E5							
					E6						0	
					Ex2							
					E1			9				
					E2			9				
					E3			1				
					E4			1				
					E5							
					E6							







Team Score							S1	S2	L	A	E	D	Total	Score
1. T66	120.000		SLB	RIBEIRO	Maria	2004	0	0	0	9	19.1	1.2	20.300	40.200
							0	0	6	17	17.7	2.4	-0.2→19.900	
1. T66	120.000		SLB	SERRA	Matilde	2005	0	0	0	6	19.4	0.7	20.100	39.700
							0	0	1	15	18.4	1.2	19.600	
1. T66	120.000		SLB	RAMALHO	Carolina	2006	0	0	0	11	18.9	0.7	19.600	39.700
							0	0	0	11	18.9	1.2	20.100	
1. T66	120.000		SLB	DESIDERIO	Matilde	2004	0	0	2	12	18.6	0.9	-0.2→19.300	39.300
							0	0	0	7	19.3	0.7	20.000	
2. T65	117.600		SERR	ROMÃO	Marta	2005	0	0	2	9	18.9	0.7	19.600	39.500
							0	0	0	8	19.2	0.7	19.900	
2. T65	117.600		SERR	CORREIA	Beatriz	2005	0	0	2	7	19.1	0.7	19.800	39.200
							0	0	2	11	18.7	0.7	19.400	
2. T65	117.600		SERR	MACHADO	Matilde	2007	0	0	3	11	18.6	0.7	19.300	38.900
							0	0	1	10	18.9	0.7	19.600	
3. T64	116.400		CPCC	CRUZ	Mariana	2007	0	0	2	13	18.5	0.7	19.200	39.000
							0	0	0	12	18.8	1.2	-0.2→19.800	
3. T64	116.400		CPCC	MORGADO	Matilde	2007	0	0	0	12	18.8	0.7	19.500	39.000
							0	0	0	12	18.8	0.7	19.500	
3. T64	116.400		CPCC	RIBEIRO	Filipa	2007	0	0	0	11	18.9	0.7	-0.6→19.000	38.400
							0	0	2	11	18.7	0.7	19.400	
3. T64	116.400		CPCC	COELHO	Alice	2007	0	0	6	15	17.9	0.7	-0.2→18.400	37.300
							0	0	2	16	18.2	0.7	18.900	
4. T67	114.800		SLB	LEITÃO	Raquel	2001	0	0	0	11	18.9	0.7	19.600	39.000
							0	0	0	13	18.7	0.7	19.400	
4. T67	114.800		SLB	PEREIRA	Beatriz	2006	0	0	4	14	18.2	1.2	-0.2→19.200	38.900
							0	0	2	8	19.0	0.7	19.700	
4. T67	114.800		SLB	ANTUNES	Beatriz	2005	0	0	3	20	17.7	0.7	-0.6→17.800	36.900
							0	0	2	14	18.4	0.7	19.100	
5. T61	93.600		ACRFT	ALVES	Constança	2007	0	0	2	16	18.2	0.7	18.900	37.700
							0	0	2	17	18.1	0.7	18.800	
5. T61	93.600		ACRFT	SILVA	Joana	2007	0	0	2	16	18.2	0.7	18.900	36.800
							0	0	6	20	17.4	0.7	-0.2→17.900	
5. T61	93.600		ACRFT	LOURENÇO	Beatriz	2006	0	0	3	13	18.4	0.7	19.100	19.100
										0			0	
6. T62	40.700		AEFDTV	MARGARIDA	Freire	2005	0	0	1	10	18.9	1.2	20.100	40.700
							0	0	2	16	18.2	2.4	20.600	
6. T62	40.700		AEFDTV	MARTINS	Salomé	2003				0			DNS	0
										0			DNS	
6. T62	40.700		AEFDTV	SANTOS	Raquel	2007				0			DNS	0
										0			DNS	
7. T63	19.400		CBV	LOURENÇO	Marta	2006	0	0	2	11	18.7	0.7	19.400	19.400
										0			0	
7. T63	19.400		CBV	LOPES	Matilde	2007				8			0	0
										0			0	





Team Score								S1	S2	L	A	E	D	Total	Score	
7. T63	19.400	 CBV	ALMEIDA	Flávia	2007		0								DNS	0
							0								DNS	



Group 1







1.	AUGUSTO	Leonardo		SERR	2005
2.	T68 SOUSA	Rodrigo		ALBIG	2000
3.	T69 DIAS	João		SLB	1999
4.	JORGE	Ian		SERR	2005
5.	MANIQUE	Alexandre		CDAA	2006
6.	T69 COSME	Pedro		SLB	2007
7.	T69 BOSCHVELD	Raphaell		SLB	2006
8.	T68 MATOS	João		ALBIG	2006
9.	T68 DIAS	João		ALBIG	2007

					J	S1	S2	L	A	E	D	Total	Score	
1. MANIQUE	Alexandre		CDA A	2006	Ex1					18.5	2.8	21.300	42.200	
					E1	0	0	0	7					
					E2				0	8				
					E3	0	0	0	6					
					E4				0	8				
					E5									
					E6									20.900
					Ex2				18.5	2.4				
					E1	0	0	0	8					
					E2				0	8				
					E3	0	0	0	7					
					E4				0	7				
					E5									
					E6									
2. DIAS	João		SLB	1999	Ex1					18.5	2.4	20.900	41.500	
					E1	0	0	1	7					
					E2				1	5				
					E3	0	0	1	6					
					E4				1	8				
					E5									
					E6									-0.6→20.600
					Ex2				18.4	2.8				
					E1	0	0	2	7					
					E2				1	7				
					E3	0	0	1	7					
					E4				1	8				
					E5									
					E6									
3. SOUSA	Rodrigo		ALBIG	2000	Ex1					18.2	2.0	-0.2→20.000	40.300	
					E1	0	0	3	8					
					E2				2	7				
					E3	0	0	2	6					
					E4				3	6				
					E5									
					E6									-0.2→20.300
					Ex2				18.1	2.4				
					E1	0	0	1	9					
					E2				1	10				
					E3	0	0	1	8					
					E4				1	8				
					E5									
					E6									
4. COSME	Pedro		SLB	2007	Ex1					18.5	1.2	19.700	40.300	
					E1	0	0	1	5					
					E2				1	7				
					E3	0	0	1	7					
					E4				1	6				
					E5									
					E6									20.600
					Ex2				18.2	2.4				
					E1	0	0	1	8					
					E2				1	9				
					E3	0	0	1	8					

					J	S1	S2	L	A	E	D	Total	Score
					E4				1 8				
					E5								
					E6								
5.	JORGE	Ian		SERR	2005	Ex1				18.3	1.2	19.500	39.000
						E1	0	0	1 7				
						E2			2 7				
						E3	0	0	1 7				
						E4			2 7				
						E5							
						E6						19.500	
						Ex2				18.8	0.7		
						E1	0	0	0 5				
						E2			1 6				
						E3	0	0	0 6				
						E4			1 4				
						E5							
						E6							
6.	DIAS	João		ALBIG	2007	Ex1				18.4	0.7	19.100	38.700
						E1	0	0	0 8				
						E2			0 9				
						E3	0	0	0 8				
						E4			0 8				
						E5							
						E6						19.600	
						Ex2				18.9	0.7		
						E1	0	0	0 5				
						E2			1 6				
						E3	0	0	0 5				
						E4			0 6				
						E5							
						E6							
7.	MATOS	João		ALBIG	2006	Ex1				17.4	0.7	-0.6→17.500	35.600
						E1	0	0	5 8				
						E2			5 9				
						E3	0	0	5 8				
						E4			5 8				
						E5							
						E6						-0.2→18.100	
						Ex2				17.7	0.6		
						E1	0	0	2 9				
						E2			2 10				
						E3	0	0	2 10				
						E4			3 6				
						E5							
						E6							
8.	BOSCHVELD	Raphaell		SLB	2006	Ex1						0	19.800
						E1							
						E2							
						E3							
						E4							
						E5							
						E6						19.800	
						Ex2				18.6	1.2		
						E1	0	0	1 5				
						E2			1 6				
						E3	0	0	1 6				
						E4			1 6				
						E5							

					J	S1	S2	L	A	E	D	Total	Score	
					E6									
9.	AUGUSTO	Leonardo		SERR	2005	Ex1							DNS	0
					E1									
					E2									
					E3									
					E4									
					E5									
					E6								DNS	
					Ex2									
					E1									
					E2									
					E3									
					E4									
					E5									
					E6									



Team Score						S1	S2	L	A	E	D	Total	Score
1. T68	114.600		ALBIG SOUSA	Rodrigo	2000	0	0	5	13	18.2	2.0	-0.2→20.000	40.300
						0	0	2	17	18.1	2.4	-0.2→20.300	
1. T68	114.600		ALBIG DIAS	João	2007	0	0	0	16	18.4	0.7	19.100	38.700
						0	0	0	11	18.9	0.7	19.600	
1. T68	114.600		ALBIG MATOS	João	2006	0	0	10	16	17.4	0.7	-0.6→17.500	35.600
						0	0	4	19	17.7	0.6	-0.2→18.100	
2. T69	101.600		SLB DIAS	João	1999	0	0	2	13	18.5	2.4	20.900	41.500
						0	0	2	14	18.4	2.8	-0.6→20.600	
2. T69	101.600		SLB COSME	Pedro	2007	0	0	2	13	18.5	1.2	19.700	40.300
						0	0	2	16	18.2	2.4	20.600	
2. T69	101.600		SLB BOSCHVELD	Raphaell	2006				0			0	19.800
						0	0	2	12	18.6	1.2	19.800	




Campeonato Nacional de MT 2024 *Event subtitle*

Double mini-trampoline – Open F – Qualification

Group 1

1. SILVA Lia  NSO 2007




	J	S1	S2	L	A	E	D	Total	Score
1. SILVA Lia		NSO	2007	Ex1		17.9	0.7	18.600	36.900
				E1	3.7				
				E2	3.8				
				E3	3.8				
				E4	3.7				
				E5					
				E6				-0.6→18.300	
				Ex2		18.0	0.9		
				E1	2.8				
				E2	2.8				
				E3	2.8				
				E4	2.7				
				E5					
				E6					





Campeonato Nacional de MT 2024 *Event subtitle*

Double mini-trampoline – Adaptado – Qualification

Group 1

-
- | | | |
|---------------------|---|----------|
| 1. RODRIGUES Dinis |  | AGT 2012 |
| 2. SANTOS Francisco |  | AGT 2014 |
-



				J	S1	S2	L	A	E	D	Total	Score							
1. SANTOS	Francisco		AGT	2014	Ex1				18.9	0.2	19.100	38.100							
					E1		0	4											
					E2		1	4											
					E3		2	4											
					E4		2	4											
					E5														
					E6						19.000								
					Ex2				18.8	0.2									
					E1		1	5											
					E2		2	5											
					E3		1	5											
					E4		1	5											
					E5														
					E6														
					2. RODRIGUES Dinis			AGT	2012	Ex1					18.4		18.400	36.200	
										E1			1	6					
										E2	0		0	3	5				
E3		3	5																
E4		3	5																
E5																			
E6											-0.6→17.800								
Ex2				18.4															
E1		0	5																
E2	0	0	1	7															
E3		3	6																
E4		3	6																
E5																			
E6																			