

# TAÇA PORTUGAL

## GINÁSTICA AERÓBICA

15 e 16 de MARÇO de 2025  
PAVILHÃO MUNICIPAL  
DO GICA - ÁGUEDA



## RESULTADOS

Organização:



Co-Organização:



Apoios Institucionais:



Apoios:











## Taça de Portugal 1ª Divisão













Paineis	Sábado	
	Painel1	Painel 2
DIRETORA TÉCNICA	Maria Félix	Maria Félix
CPJ	João Baptista	Maria Alexandra Barr
DIF	Vanda Dias	Sara Silva
DIF	Rafaela Damásio	Vera Alves
EXE1	Nancy Almeida	Maria Dias
EXE2	João Salvado	Ana Rita Magalhães
EXE3	Keli Pereira	Catarina Dimas
EXE4	Filipa Leite	Carolina Cruz
ART1	Luísa Salvado	Ana Rita Gomes
ART2	Cátia Pita	Maria Clara Libera
ART3	João Ramos	Ana Abreu
ART4	Mariana Almeida	Cláudia Pinheiro

Categoria Escalão	JUNIOR	SENIOR	JUVENIL	
	IF	IM	IF	IM
	IM	PM	PM	TR
	GR	TR	GR	AD
	AD	GR	JUNIOR	SENIOR
	INICIADO		PM	IF
	IF	IM	TR	
	PM	TR		
	GR			

Group 1

1.	T4	IND (F)	SILVA	Leonor	–		ACG
2.		IND (F)	FERREIRA	Carolina	–		CGG
3.		IND (F)	FRAGATA	Sofia	–		CAGPD
4.		IND (F)	DUARTE	Marisa	–		A4G
5.		IND (F)	LOURENÇO	Lara	–		URD
6.	T9	IND (F)	ARAÚJO	Mariana	–		CGG
7.	T8	IND (F)	CÂMARA	Leonor	–		CAGPD
8.		IND (F)	FAUSTINO	Mª Inês	–		ACG
9.		IND (F)	LOPES	Camila	–		GDUC
10.	T10	IND (F)	BORREGO	Mª Teresa	–		URD
11.		IND (F)	SANTOS	Mafalda	–		ACG
12.		IND (F)	FERREIRA	Lara	–		A4G

				E	A	D	P	Total
1.	BORREGO	M <sup>a</sup> Teresa	 URD	7.300	7.950	1.000		16.250
2.	FRAGATA	Sofia	 CAGPD	6.950	7.300	0.800		15.050
3.	FERREIRA	Lara	 A4G	6.900	7.200	0.950		15.050
4.	CÂMARA	Leonor	 CAGPD	6.700	7.050	1.050		14.800
5.	DUARTE	Marisa	 A4G	6.700	6.850	0.900		14.450
6.	FERREIRA	Carolina	 CGG	6.650	6.750	1.000		14.400
7.	FAUSTINO	M <sup>a</sup> Inês	 ACG	6.300	6.900	1.050		14.250
8.	SANTOS	Mafalda	 ACG	6.450	6.700	0.900		14.050
9.	ARAÚJO	Mariana	 CGG	6.600	6.500	0.900		14.000
10.	LOPES	Camila	 GDUC	6.750	7.100	0.900	-0.800	13.950
11.	SILVA	Leonor	 ACG	6.550	6.300	1.050		13.900
12.	LOURENÇO	Lara	 URD	6.500	5.900	0.600	-1.000	12.000

				E1	E2	E3	E4	E	A1	A2	A3	A4	A	D9-10	D	P.D	P.CJP	P.L	P	Total
1.	BORREGO	Mª Teresa	 URD	7.2	7.2	7.4	7.5	7.300	7.5	8.4	7.6	8.3	7.950	2.0	1.000					16.250
2.	FRAGATA	Sofia	 CAGPD	6.9	6.8	7.0	7.0	6.950	6.9	7.5	7.2	7.4	7.300	1.6	0.800					15.050
3.	FERREIRA	Lara	 A4G	7.0	6.9	6.9	6.8	6.900	7.3	7.6	7.0	7.1	7.200	1.9	0.950					15.050
4.	CÂMARA	Leonor	 CAGPD	6.8	6.9	6.6	6.6	6.700	7.1	7.5	7.0	6.8	7.050	2.1	1.050					14.800
5.	DUARTE	Marisa	 A4G	6.7	6.7	6.7	6.8	6.700	6.8	7.3	6.9	6.6	6.850	1.8	0.900					14.450
6.	FERREIRA	Carolina	 CGG	6.7	6.6	6.6	6.7	6.650	6.4	6.9	6.7	6.8	6.750	2.0	1.000					14.400
7.	FAUSTINO	Mª Inês	 ACG	6.3	6.5	6.2	6.3	6.300	7.0	7.4	6.8	6.7	6.900	2.1	1.050					14.250
8.	SANTOS	Mafalda	 ACG	6.6	6.7	6.3	6.3	6.450	6.7	7.3	6.7	6.6	6.700	1.8	0.900					14.050
9.	ARAÚJO	Mariana	 CGG	6.9	6.7	6.5	6.4	6.600	6.3	6.6	6.5	6.5	6.500	1.8	0.900					14.000
10.	LOPES	Camila	 GDUC	6.6	6.7	6.9	6.8	6.750	6.3	7.1	7.1	7.3	7.100	1.8	0.900	0.500	0.300		-0.800	13.950
11.	SILVA	Leonor	 ACG	6.1	6.3	6.9	6.8	6.550	6.5	6.9	6.1	6.0	6.300	2.1	1.050					13.900
12.	LOURENÇO	Lara	 URD	6.8	6.5	6.4	6.5	6.500	5.0	6.0	6.6	5.8	5.900	1.2	0.600	1.000			-1.000	12.000



Taça de Portugal 1ªDIV *Event subtitle*  
Individual – INI MASC

Group 1

---

1. T2 IND (M) COSTA Manuel –  ABGC

2. T3 IND (M) LARANJO Manuel –  ACG



Taça de Portugal 1ªDIV *Event subtitle*  
Individual – INI MASC – Qualification

			E	A	D	P	Total
1.	LARANJO Manuel	 ACG	7.050	7.050	1.000		15.100
2.	COSTA Manuel	 ABGC	6.900	5.850	0.500		13.250



Taça de Portugal 1ªDIV *Event subtitle*  
Individual – INI MASC – Qualification

			E1	E2	E3	E4	E	A1	A2	A3	A4	A	D9-10	D	P.D	P.CJP	P.L	P	Total
1.	LARANJO	Manuel		ACG	6.7	7.0	7.2	7.1	7.050	6.8	7.3	7.1	7.0	7.050	2.0	1.000			15.100
2.	COSTA	Manuel		ABGC	6.4	6.8	7.1	7.0	6.900	5.8	6.5	5.9	5.7	5.850	1.0	0.500			13.250






Taça de Portugal 1ªDIV *Event subtitle*  
Mixed pairs – INI

Group 1

---

1. T3 IND (M) LARANJO Manuel –  ACG

(F) FAUSTINO Mª Inês –  ACG





















Taça de Portugal 1ªDIV *Event subtitle*  
Mixed pairs – INI – Qualification

			E	A	D	P	Total
1.	LARANJO Manuel	 ACG	6.100	6.575	0.950		13.625
	FAUSTINO Mª Inês	 ACG					



Group 1

1. IND	(F)	CALISTO	Isabel	–		CAGPD
	(F)	MONIZ	Francisca	–		CAGPD
	(F)	BOTELHO	Isís	–		CAGPD
2. T8 IND	(F)	FRAGATA	Sofia	–		CAGPD
	(F)	FREITAS	Emília	–		CAGPD
	(F)	CÂMARA	Leonor	–		CAGPD
3. IND	(F)	CURTINHA	Luísa	–		URD
	(F)	GEADA	Carolina	–		URD
	(F)	ANTUNES	Carolina	–		URD
4. IND	(M)	LARANJO	Manuel	–		ACG
	(F)	FAUSTINO	Mª Inês	–		ACG
	(F)	SILVA	Leonor	–		ACG
5. IND	(F)	ALVES	Matilde	–		CAGPD
	(M)	ALVAR	Mateus	–		CAGPD
	(M)	FIALHO	Manuel	–		CAGPD
6. T6 IND	(F)	CABRAL	Teresa	–		CAGPD
	(F)	PEREIRA	Laura	–		CAGPD
	(F)	GUEDES	Margarida	–		CAGPD

				E	A	D	P	Total
1.	LARANJO Manuel	 ACG	ACG	6.300	7.100	1.050		14.450
	FAUSTINO Mª Inês	 ACG	ACG					
	SILVA Leonor	 ACG	ACG					
2.	FRAGATA Sofia	 CAGPD	CAGPD	6.425	6.850	0.800		14.075
	FREITAS Emília	 CAGPD	CAGPD					
	CÂMARA Leonor	 CAGPD	CAGPD					
3.	CABRAL Teresa	 CAGPD	CAGPD	6.150	6.800	0.800		13.750
	PEREIRA Laura	 CAGPD	CAGPD					
	GUEDES Margarida	 CAGPD	CAGPD					
4.	CALISTO Isabel	 CAGPD	CAGPD	6.200	6.550	0.500		13.250
	MONIZ Francisca	 CAGPD	CAGPD					
	BOTELHO Isís	 CAGPD	CAGPD					
5.	CURTINHA Luísa	 URD	URD	5.550	6.000	0.400		11.950
	GEADA Carolina	 URD	URD					
	ANTUNES Carolina	 URD	URD					
6.	ALVES Matilde	 CAGPD	CAGPD					∅
	ALVAR Mateus	 CAGPD	CAGPD					
	FIALHO Manuel	 CAGPD	CAGPD					



Group 1

1. IND	(F)	GEADA	C	–		URD
	(F)	BATISTA	I	–		URD
	(F)	ALMEIDA	M	–		URD
	(F)	PEIXE	L	–		URD
	(F)	FRANCO	L	–		URD
2. IND	(F)	ANTUNES	C	–		URD
	(F)	GALRITO	O	–		URD
	(F)	BORREGO	M	–		URD
	(F)	CURTINHA	S	–		URD
	(F)	LOURENÇO	M	–		URD
3. IND	(F)	FRAGATA	S	–		CAGPD
	(F)	FREITAS	Edna	–		CAGPD
	(F)	CÂMARA	L	–		CAGPD
	(F)	GUEDES	M	–		CAGPD
	(F)	CABRAL	T	–		CAGPD

			E	A	D	P	Total
1.	FRAGATA	S	 CAGPD	6.050	6.550	1.000	13.600
	FREITAS	Edna	 CAGPD				
	CÂMARA	L	 CAGPD				
	GUEDES	M	 CAGPD				
	CABRAL	T	 CAGPD				
2.	GEADA	C	 URD	5.450	6.900	0.500	12.850
	BATISTA	I	 URD				
	ALMEIDA	M	 URD				
	PEIXE	L	 URD				
	FRANCO	L	 URD				
3.	ANTUNES	C	 URD	5.400	5.550	0.222	11.172
	GALRITO	O	 URD				
	BORREGO	M	 URD				
	CURTINHA	S	 URD				
	LOURENÇO	M	 URD				



























Group 1

1. IND (F)	ALBURQUERQUE Pilar	–		ACG
2. IND (F)	CURTINHA Madalena	–		URD
3. IND (F)	DOMINGOS Júlia	–		ACG
4. IND (F)	CONCEIÇÃO Maria	–		ACG
5. IND (F)	SILVEIRA Leonor	–		AGCM
6. IND (F)	LARANJO Isabel	–		ACG
7. T2 IND (F)	ALVES Joana	–		ABGC
8. T8 IND (F)	MEDEIROS Gabriela	–		CAGPD
9. IND (F)	TAVEIRA Sara	–		GDUC
10. IND (F)	COSTA Iara	–		AGCM
11. IND (F)	COSTA Ivana	–		AGCM
12. IND (F)	LUCAS Beatriz	–		A4G
13. IND (F)	PÁSCOA Carolina	–		AGCM
14. IND (F)	SOARES Catarina	–		ACG
15. IND (F)	GOES Luna	–		ACG
16. IND (F)	BORREGO Mª Clara	–		URD
17. T9 IND (F)	SOUSA Isis	–		CGG
18. T7 IND (F)	MACHADO Isabel	–		CAGPD
19. IND (F)	MORAES Daniela	–		ACG
20. IND (F)	PORTUGAL Beatriz	–		ACG
21. IND (F)	LOPES Francisca	–		URD
22. IND (F)	PEREIRA Eva	–		CGG

				E	A	D	P	Total
1.	COSTA	Ivana	 AGCM	7.375	7.950	2.100	-0.300	17.125
2.	LUCAS	Beatriz	 A4G	7.100	7.900	2.050		17.050
3.	MACHADO	Isabel	 CAGPD	7.100	7.850	2.100		17.050
4.	MEDEIROS	Gabriela	 CAGPD	7.125	7.900	2.000		17.025
5.	PÁSCOA	Carolina	 AGCM	7.100	8.100	1.750		16.950
6.	BORREGO	Mª Clara	 URD	7.200	7.550	2.100		16.850
7.	COSTA	Iara	 AGCM	6.950	7.750	2.150		16.850
8.	SOARES	Catarina	 ACG	7.150	7.400	2.150		16.700
9.	LOPES	Francisca	 URD	7.000	7.000	2.000		16.000
10.	CONCEIÇÃO	Maria	 ACG	6.800	7.100	2.100		16.000
11.	DOMINGOS	Júlia	 ACG	6.700	7.250	1.850		15.800
12.	LARANJO	Isabel	 ACG	6.200	7.550	1.500		15.250
13.	GOES	Luna	 ACG	6.050	7.550	1.650		15.250
14.	SOUSA	Isis	 CGG	6.400	6.800	2.000		15.200
15.	CURTINHA	Madalena	 URD	6.200	7.100	1.600		14.900
16.	PEREIRA	Eva	 CGG	6.150	6.700	2.000		14.850
17.	SILVEIRA	Leonor	 AGCM	5.950	6.900	1.650		14.500
18.	TAVEIRA	Sara	 GDUC	6.250	6.850	1.200		14.300
19.	PORTUGAL	Beatriz	 ACG	5.400	7.300	1.550		14.250
20.	MORAES	Daniela	 ACG	5.650	6.900	1.950	-0.300	14.200
21.	ALBURQUERQUE	Pilar	 ACG	5.550	6.950	1.500		14.000
22.	ALVES	Joana	 ABGC	5.650	6.800	0.750		13.200

			E1	E2	E3	E4	E	A1	A2	A3	A4	A	D9-10	D	P.D	P.CJP	P.L	P	Total
1.	COSTA	Ivana		AGCM	7.7	7.7	7.1	7.0	7.375	7.9	7.8	8.1	8.0	7.950	4.2	2.100	0.300	-0.300	17.125
2.	LUCAS	Beatriz		A4G	7.4	7.2	6.8	7.0	7.100	7.9	7.5	7.9	8.1	7.900	4.1	2.050			17.050
3.	MACHADO	Isabel		CAGPD	7.4	6.9	7.3	6.7	7.100	7.9	7.5	7.8	8.2	7.850	4.2	2.100			17.050
4.	MEDEIROS	Gabriela		CAGPD	7.5	7.6	6.6	6.8	7.125	8.3	7.8	7.7	8.0	7.900	4.0	2.000			17.025
5.	PÁSCOA	Carolina		AGCM	7.3	7.3	6.6	6.9	7.100	8.0	7.4	8.2	8.2	8.100	3.5	1.750			16.950
6.	BORREGO	Mª Clara		URD	7.5	7.2	7.1	7.2	7.200	7.6	7.5	7.5	7.8	7.550	4.2	2.100			16.850
7.	COSTA	Iara		AGCM	7.0	7.0	6.7	6.9	6.950	7.8	7.6	7.9	7.7	7.750	4.3	2.150			16.850
8.	SOARES	Catarina		ACG	7.6	6.8	7.2	7.1	7.150	7.4	7.4	7.4	7.6	7.400	4.3	2.150			16.700
9.	LOPES	Francisca		URD	7.1	6.9	6.7	7.1	7.000	7.2	6.3	6.9	7.1	7.000	4.0	2.000			16.000
10.	CONCEIÇÃO	Maria		ACG	6.8	6.6	6.8	7.0	6.800	7.4	7.1	7.0	7.1	7.100	4.2	2.100			16.000
11.	DOMINGOS	Júlia		ACG	7.0	6.6	6.8	6.1	6.700	7.3	7.1	7.2	7.4	7.250	3.7	1.850			15.800
12.	LARANJO	Isabel		ACG	6.2	6.2	5.8	6.3	6.200	7.4	7.6	7.5	7.6	7.550	3.0	1.500			15.250
13.	GOES	Luna		ACG	6.2	6.5	5.8	5.9	6.050	7.3	8.0	7.5	7.6	7.550	3.3	1.650			15.250
14.	SOUSA	Isis		CGG	6.3	6.5	6.5	6.3	6.400	6.9	6.7	6.8	6.8	6.800	4.0	2.000			15.200
15.	CURTINHA	Madalena		URD	6.3	6.5	6.1	6.1	6.200	7.1	6.8	7.1	7.3	7.100	3.2	1.600			14.900
16.	PEREIRA	Eva		CGG	5.9	6.1	6.3	6.2	6.150	6.6	6.8	6.8	6.6	6.700	4.0	2.000			14.850
17.	SILVEIRA	Leonor		AGCM	5.7	6.3	6.1	5.8	5.950	6.6	6.9	7.0	6.9	6.900	3.3	1.650			14.500
18.	TAVEIRA	Sara		GDUC	6.2	6.3	6.3	5.7	6.250	6.8	7.0	6.9	6.7	6.850	2.4	1.200			14.300
19.	PORTUGAL	Beatriz		ACG	4.8	5.3	5.7	5.5	5.400	7.1	7.4	7.4	7.2	7.300	3.1	1.550			14.250
20.	MORAES	Daniela		ACG	5.7	6.1	5.4	5.6	5.650	6.9	7.4	6.9	6.9	6.900	3.9	1.950	0.300	-0.300	14.200
21.	ALBURQUERQUE	Pilar		ACG	5.4	5.1	5.7	5.8	5.550	6.9	7.0	6.9	7.0	6.950	3.0	1.500			14.000
22.	ALVES	Joana		ABGC	5.5	5.6	5.8	5.7	5.650	6.7	7.0	6.8	6.8	6.800	1.5	0.750			13.200



Taça de Portugal 1ªDIV *Event subtitle*  
Individual – JUV MASC

Group 1

---

1. T3 IND (M) REIS Miguel –  ACG

2. IND (M) GONÇALVES Simão –  CGG




Taça de Portugal 1ªDIV *Event subtitle*  
Individual – JUV MASC – Qualification

			E	A	D	P	Total
1. REIS	Miguel	 ACG	6.800	7.400	2.050		16.250
2. GONÇALVES	Simão	 CGG	6.950	6.750	2.100		15.800







Taça de Portugal 1ªDIV *Event subtitle*  
Individual – JUV MASC – Qualification

			E1	E2	E3	E4	E	A1	A2	A3	A4	A	D9-10	D	P.D	P.CJP	P.L	P	Total
1.	REIS	Miguel	 ACG	7.0	6.9	6.7	6.1	6.800	7.7	7.4	7.4	7.2	7.400	4.1	2.050				16.250
2.	GONÇALVES	Simão	 CGG	6.6	7.1	6.9	7.0	6.950	6.8	6.7	6.9	6.7	6.750	4.2	2.100				15.800



Taça de Portugal 1ªDIV *Event subtitle*  
Mixed pairs – JUV

Group 1

1. T9 IND (M)	GONÇALVES Simão	–		CGG
(F)	SOUSA Isis	–		CGG
2. IND (M)	REIS Miguel	–		ACG
(F)	FERREIRA Gabriela	–		ACG



























			E	A	D	P	Total
1.	GONÇALVES	Simão	CGG	6.450	6.900	2.050	15.400
	SOUSA	Isis					
2.	REIS	Miguel	ACG	5.800	7.650	1.550	15.000
	FERREIRA	Gabriela					



Group 1

1. IND	(F)	PEREIRA	Eva	–		CGG	
	(F)	SOUSA	Isis	–		CGG	
	(M)	GONÇALVES	Simão	–		CGG	
2. T4	IND	(F)	GOES	Luna	–		ACG
	(F)	PORTUGAL	Beatriz	–		ACG	
	(F)	MORAES	Daniela	–		ACG	
3. IND	(F)	MACHADO	Carolina	–		CAGPD	
	(F)	MEDEIROS	Gabriela	–		CAGPD	
	(F)	MACHADO	Isabel	–		CAGPD	
4. IND	(F)	PÁSCOA	Carolina	–		AGCM	
	(F)	COSTA	Iara	–		AGCM	
	(F)	COSTA	Ivana	–		AGCM	
5. IND	(F)	LOPES	Francisca	–		URD	
	(F)	MOTA	Leonor	–		URD	
	(F)	MOTA	Carmo	–		URD	
6. T5	IND	(F)	SOARES	Catarina	–		ACG
	(F)	CONCEIÇÃO	Maria	–		ACG	
	(F)	DOMINGOS	Júlia	–		ACG	
7. IND	(F)	ALBURQUERQUE	Pilar	–		ACG	
	(F)	LARANJO	Isabel	–		ACG	
	(F)	FERREIRA	Gabriela	–		ACG	
8. T6	IND	(F)	GOES	Margarida	–		CAGPD
	(M)	MEDEIROS	Martim	–		CAGPD	
	(F)	MOURA	Maria	–		CAGPD	

			E	A	D	P	Total
1. SOARES CONCEIÇÃO DOMINGOS	Catarina	 ACG	6.600	7.500	2.100		16.200
	Maria	 ACG					
	Júlia	 ACG					
2. GOES MEDEIROS MOURA	Margarida	 CAGPD	6.700	7.650	1.750		16.100
	Martim	 CAGPD					
	Maria	 CAGPD					
3. MACHADO MEDEIROS MACHADO	Carolina	 CAGPD	6.750	7.750	1.450		15.950
	Gabriela	 CAGPD					
	Isabel	 CAGPD					
4. PÁSCOA COSTA COSTA	Carolina	 AGCM	6.750	7.400	1.800		15.950
	Iara	 AGCM					
	Ivana	 AGCM					
5. PEREIRA SOUSA GONÇALVES	Eva	 CGG	6.550	6.800	2.000		15.350
	Isis	 CGG					
	Simão	 CGG					
6. ALBURQUERQUE LARANJO FERREIRA	Pilar	 ACG	6.000	7.450	1.100		14.550
	Isabel	 ACG					
	Gabriela	 ACG					
7. LOPES MOTA MOTA	Francisca	 URD	6.400	6.575	1.400		14.375
	Leonor	 URD					
	Carmo	 URD					
8. GOES PORTUGAL MORAES	Luna	 ACG	5.500	6.700	1.000		13.200
	Beatriz	 ACG					
	Daniela	 ACG					



Group 1

1. T5	IND (F)	ALBURQUERQUE P	–		ACG
	(F)	LARANJO I	–		ACG
	(F)	DOMINGOS J	–		ACG
	(F)	CONCEIÇÃO M	–		ACG
	(F)	SOARES C	–		ACG
2.	IND (F)	CRUZ F	–		A4G
	(F)	LUCAS B	–		A4G
	(F)	ABRANTES C	–		A4G
	(F)	BRITES L	–		A4G
	(F)	CORREIA F	–		A4G
3.	IND (F)	PÁSCOA C	–		AGCM
	(F)	COSTA I	–		AGCM
	(F)	COSTA I	–		AGCM
	(F)	SILVEIRA L	–		AGCM
	(F)	GONÇALVES S	–		AGCM
4. T10	IND (F)	CURTINHA M	–		URD
	(F)	BORREGO L	–		URD
	(F)	MOTA C	–		URD
	(F)	MOTA F	–		URD
	(F)	LOPES M	–		URD
5.	IND (F)	FERREIRA G	–		ACG
	(F)	PORTUGAL B	–		ACG
	(F)	GOES L	–		ACG
	(F)	MORAES F	–		ACG
	(M)	REIS M	–		ACG

















			E	A	D	P	Total
1.	CURTINHA	M	 URD	6.750	8.000	2.000	16.750
	BORREGO	L	 URD				
	MOTA	C	 URD				
	MOTA	F	 URD				
	LOPES	M	 URD				
2.	ALBURQUERQUE	P	 ACG	6.300	8.000	2.000	16.300
	LARANJO	I	 ACG				
	DOMINGOS	J	 ACG				
	CONCEIÇÃO	M	 ACG				
	SOARES	C	 ACG				
3.	PÁSCOA	C	 AGCM	6.600	7.800	1.666	16.066
	COSTA	I	 AGCM				
	COSTA	I	 AGCM				
	SILVEIRA	L	 AGCM				
	GONÇALVES	S	 AGCM				
4.	CRUZ	F	 A4G	6.500	7.800	1.444	15.744
	LUCAS	B	 A4G				
	ABRANTES	C	 A4G				
	Brites	L	 A4G				
	CORREIA	F	 A4G				
5.	FERREIRA	G	 ACG	5.950	7.650	1.315	14.915
	PORTUGAL	B	 ACG				
	GOES	L	 ACG				
	MORAES	F	 ACG				
	REIS	M	 ACG				





Group 1


















1. T1 IND (F) TAVARES	A	–		A4G
(F) ABRANTES	C	–		A4G
(F) BRITES	L	–		A4G
(F) RODRIGUES	C	–		A4G
(F) CRUZ	F	–		A4G
(F) LUCAS	B	–		A4G
(F) CORREIA	F	–		A4G
(F) NUNES	L	–		A4G
2. IND (F) ALBURQUERQUE P		–		ACG
(F) LARANJO	I	–		ACG
(F) GOES	L	–		ACG
(F) PORTUGAL	B	–		ACG
(F) MORAES	D	–		ACG
(F) LOPES	M	–		ACG
(F) RAMOS	J	–		ACG
(F) DIAS	M	–		ACG

			E	A	D	P	Total	
1.	TAVARES	A		A4G	7.550	7.800		15.350
	ABRANTES	C		A4G				
	BRITES	L		A4G				
	RODRIGUES	C		A4G				
	CRUZ	F		A4G				
	LUCAS	B		A4G				
	CORREIA	F		A4G				
	NUNES	L		A4G				
2.	ALBURQUERQUE	P		ACG	7.250	7.800		15.050
	LARANJO	I		ACG				
	GOES	L		ACG				
	PORTUGAL	B		ACG				
	MORAES	D		ACG				
	LOPES	M		ACG				
	RAMOS	J		ACG				
	DIAS	M		ACG				



Group 1

1.	IND (F)	PEREIRA	Júlia	–		ACG
2.	IND (F)	RODRIGUES	Edna	–		ACG
3.	IND (F)	LAGES	Mariana	–		ACG
4.	<b>T3</b> IND (F)	PARREIRAL	Irene	–		ACG
5.	IND (F)	MARINHO	Beatriz	–		ABOX
6.	IND (F)	BRITO	Rafaela	–		URD
7.	<b>T9</b> IND (F)	MATOS	Daniela	–		CGG
8.	IND (F)	QUINTAS	Leonor	–		GDUC
9.	<b>T5</b> IND (F)	MATOS	Rafaela	–		ACG
10.	<b>T10</b> IND (F)	SANTOS	Mª Rita	–		URD
11.	IND (F)	YANENKO	Angelica	–		A4G
12.	IND (F)	BAPTISTA	Letícia	–		ACG
13.	IND (F)	GANIYEVA	Alina	–		ACG
14.	IND (F)	SANTOS	Mª Cardoso	–		ACG
15.	<b>T1</b> IND (F)	SOUSA	Ana Beatriz	–		A4G
16.	IND (F)	BORREGO	Matilde	–		URD
17.	IND (F)	ALMEIDA	Mª Beatriz	–		A4G

				E	A	D	P	Total
1.	BORREGO	Matilde	 URD	7.225	8.450	2.500		18.175
2.	SANTOS	Mª Rita	 URD	7.250	7.900	2.500		17.650
3.	PARREIRAL	Irene	 ACG	6.800	8.150	2.500		17.450
4.	SOUSA	Ana Beatriz	 A4G	7.150	7.950	2.150		17.250
5.	MATOS	Rafaela	 ACG	6.800	7.700	2.450		16.950
6.	SANTOS	Mª Cardoso	 ACG	6.550	7.450	2.200		16.200
7.	YANENKO	Angelica	 A4G	6.650	7.600	1.800		16.050
8.	ALMEIDA	Mª Beatriz	 A4G	6.600	7.350	2.050		16.000
9.	GANIYEVA	Alina	 ACG	6.300	6.700	1.800		14.800
10.	RODRIGUES	Edna	 ACG	6.200	6.925	1.850	-0.300	14.675
11.	MARINHO	Beatriz	 AUREABOX	5.750	6.775	1.950		14.475
12.	PEREIRA	Júlia	 ACG	6.050	6.450	1.900		14.400
13.	MATOS	Daniela	 CURMACYM	6.050	6.250	1.950		14.250
14.	LAGES	Mariana	 ACG	5.700	6.400	2.100		14.200
15.	BAPTISTA	Letícia	 ACG	5.800	6.550	1.700		14.050
16.	QUINTAS	Leonor	 GDUC	5.650	6.200	1.650	-0.300	13.200
17.	BRITO	Rafaela	 URD					∅







Taça de Portugal 1ªDIV *Event subtitle*  
Individual – JUN MASC


Group 1

---

1. T7 IND (M) SOARES Henrique –  CAGPD
2. T4 IND (M) SOUZA João –  ACG



Taça de Portugal 1ªDIV *Event subtitle*  
Individual – JUN MASC – Qualification

			E	A	D	P	Total
1.	SOARES Henrique	 CAGPD	6.750	7.550	2.350		16.650
2.	SOUZA João	 ACG	6.350	7.700	2.000		16.050





Taça de Portugal 1ªDIV *Event subtitle*  
Individual – JUN MASC – Qualification

			E1	E2	E3	E4	E	A1	A2	A3	A4	A	D9-10	D	P.D	P.CJP	P.L	P	Total
1.	SOARES Henrique	 CAGPD	6.6	6.6	6.9	7.0	6.750	7.9	7.9	7.1	7.3	7.550	4.7	2.350					16.650
2.	SOUZA João	 ACG	5.7	6.3	9.7	6.4	6.350	0.7	7.7	8.0	7.7	7.700	4.0	2.000					16.050



Taça de Portugal 1ªDIV *Event subtitle*  
Mixed pairs – JUN

Group 1



---

1. T4 IND (M) SOUZA João –  ACG

(F) BAPTISTA Letícia –  ACG















Taça de Portugal 1ªDIV *Event subtitle*  
Mixed pairs – JUN – Qualification

				E	A	D	P	Total
1.	SOUZA	João	 ACG	5.750	7.200	1.450		14.400
	BAPTISTA	Letícia	 ACG					



Group 1

1. IND	(F)	PEREIRA	Júlia	–		ACG	
	(F)	LAGES	Mariana	–		ACG	
	(F)	MACHADO	Inês	–		ACG	
2. T10	IND	(F)	SANTOS	Maria	–		URD
	(F)	BRITO	Rafaela	–		URD	
	(F)	BORREGO	Matilde	–		URD	
3. IND	(F)	MATOS	Rafaela	–		ACG	
	(F)	PARREIRAL	Irene	–		ACG	
	(F)	BAPTISTA	Letícia	–		ACG	
4. IND	(F)	SANTOS	Maria	–		ACG	
	(F)	RODRIGUES	Edna	–		ACG	
	(F)	GANIYEVA	Alina	–		ACG	











			E	A	D	P	Total
1.	MATOS	Rafaela	 ACG	6.100	7.000	1.950	15.050
	PARREIRAL	Irene	 ACG				
	BAPTISTA	Letícia	 ACG				
2.	SANTOS	Maria	 ACG	5.700	6.900	1.800	14.400
	RODRIGUES	Edna	 ACG				
	GANIYEVA	Alina	 ACG				
3.	SANTOS	Maria	 URD	6.100	7.900	1.100	14.100
	BRITO	Rafaela	 URD			-1.000	
	BORREGO	Matilde	 URD				
4.	PEREIRA	Júlia	 ACG	5.450	7.300	1.150	13.900
	LAGES	Mariana	 ACG				
	MACHADO	Inês	 ACG				



## Group 1

1. T7 IND (F)	ALVES	J	–		CAGPD
(F)	RESENDES M		–		CAGPD
(F)	CYMBRON M		–		CAGPD
(F)	PIRES	C	–		CAGPD
(F)	FERREIRA M		–		CAGPD
2. IND (M)	SOUZA	J	–		ACG
(F)	PEREIRA	J	–		ACG
(F)	LAGES	M	–		ACG
(F)	MACHADO I		–		ACG
(F)	MARQUES B		–		ACG



			E	A	D	P	Total	
1.	SOUZA	J		ACG	5.850	7.500	1.210	14.560
	PEREIRA	J		ACG				
	LAGES	M		ACG				
	MACHADO	I		ACG				
	MARQUES	B		ACG				
2.	ALVES	J		CAGPD	5.950	6.400	1.777	14.127
	RESENDES	M		CAGPD				
	CYMBRON	M		CAGPD				
	PIRES	C		CAGPD				
	FERREIRA	M		CAGPD				



## Group 1


1. T6 IND	(F)	CORDEIRO	M	–		CAGPD
	(F)	CABRAL	M	–		CAGPD
	(F)	RESENDES	M	–		CAGPD
	(F)	REIS	J	–		CAGPD
	(F)	AMARAL	M	–		CAGPD
	(F)	MOUTINHO	M	–		CAGPD
	(F)	PERES	D	–		CAGPD
	(F)	AMARAL	S	–		CAGPD
2. IND	(F)	PEREIRA	J	–		ACG
	(F)	LAGES	M	–		ACG
	(F)	MACHADO	I	–		ACG
	(F)	MARQUES	B	–		ACG
	(F)	MATOS	R	–		ACG
	(F)	SANTOS	M	–		ACG
	(F)	RODRIGUES	E	–		ACG
	(F)	BAPTISTA	L	–		ACG












			E	A	D	P	Total	
1.	PEREIRA	J		ACG	7.000	7.550		14.550
	LAGES	M		ACG				
	MACHADO	I		ACG				
	MARQUES	B		ACG				
	MATOS	R		ACG				
	SANTOS	M		ACG				
	RODRIGUES	E		ACG				
	BAPTISTA	L		ACG				
2.	CORDEIRO	M		CAGPD	7.200	7.250		14.450
	CABRAL	M		CAGPD				
	RESENDES	M		CAGPD				
	REIS	J		CAGPD				
	AMARAL	M		CAGPD				
	MOUTINHO	M		CAGPD				
	PERES	D		CAGPD				
	AMARAL	S		CAGPD				



Group 1

1.	IND (F)	FERNANDES	Marta	–		ABGC
2.	IND (F)	ALMEIDA	Tânia	–		URD
3.	IND (F)	OLIVEIRA	Cíntia	–		CGG
4.	T2 IND (F)	SANTOS	Inês	–		ABGC
5.	IND (F)	ALMEIDA	Nádia	–		URD
6.	IND (F)	RODRIGUES	Yasmin	–		AGCM
7.	IND (F)	MOURA	Marta	–		ACG
8.	IND (F)	FORMIGA	Diana	–		A4G
9.	IND (F)	BRITO	Leonie	–		ABGC
10.	IND (F)	VIEIRA	Rita	–		ABGC
11.	IND (F)	RODRIGUES	Maria	–		ACG





				E	A	D	P	Total
1.	ALMEIDA	Tânia	 URD	7.350	8.500	3.000		18.850
2.	ALMEIDA	Nádia	 URD	7.900	8.100	3.050	-0.300	18.750
3.	FORMIGA	Diana	 A4G	7.100	8.100	3.000		18.200
4.	MOURA	Marta	 ACG	6.900	7.900	3.000		17.800
5.	SANTOS	Inês	 ABGC	6.300	7.000	2.500		15.800
6.	OLIVEIRA	Cíntia	 CGG	6.100	6.950	2.650		15.700
7.	VIEIRA	Rita	 ABGC	6.150	6.900	2.400		15.450
8.	RODRIGUES	Maria	 ACG	5.950	7.350	1.950	-0.300	14.950
9.	RODRIGUES	Yasmin	 AGCM	5.750	7.200	2.200	-0.500	14.650
10.	BRITO	Leonie	 ABGC	5.750	6.850	1.350		13.950
11.	FERNANDES	Marta	 ABGC	5.350	6.400	1.800		13.550

			E1	E2	E3	E4	E	A1	A2	A3	A4	A	D9-10	D	P.D	P.CJP	P.L	P	Total
1.	ALMEIDA	Tânia		URD	7.4	7.3	7.8	7.2	7.350	8.6	8.5	8.2	8.5	8.500	6.0	3.000			18.850
2.	ALMEIDA	Nádia		URD	8.1	7.6	7.8	8.0	7.900	8.3	7.7	8.1	8.1	8.100	6.1	3.050	0.300	-0.300	18.750
3.	FORMIGA	Diana		A4G	7.3	7.1	7.0	7.1	7.100	8.1	7.9	8.1	8.2	8.100	6.0	3.000			18.200
4.	MOURA	Marta		ACG	7.2	7.0	6.8	6.6	6.900	8.0	0.8	7.8	8.0	7.900	6.0	3.000			17.800
5.	SANTOS	Inês		ABGC	6.4	6.5	6.2	5.9	6.300	7.0	6.7	7.0	7.1	7.000	5.0	2.500			15.800
6.	OLIVEIRA	Cíntia		CGG	6.1	6.1	6.2	6.1	6.100	7.0	6.8	6.9	7.0	6.950	5.3	2.650			15.700
7.	VIEIRA	Rita		ABGC	6.2	6.3	6.1	6.1	6.150	7.0	6.8	7.0	6.8	6.900	4.8	2.400			15.450
8.	RODRIGUES	Maria		ACG	7.0	6.2	5.7	5.5	5.950	7.3	6.8	7.4	7.6	7.350	3.9	1.950	0.300	-0.300	14.950
9.	RODRIGUES	Yasmin		AGCM	6.0	6.1	5.5	5.2	5.750	7.2	6.9	7.3	7.2	7.200	4.4	2.200	0.500	-0.500	14.650
10.	BRITO	Leonie		ABGC	5.5	6.0	6.0	4.6	5.750	6.8	7.3	6.9	6.8	6.850	2.7	1.350			13.950
11.	FERNANDES	Marta		ABGC	5.4	5.8	5.3	4.6	5.350	6.2	6.4	6.7	6.4	6.400	3.6	1.800			13.550









## Group 1

---




1.	T9	IND (M)	SILVA	Nuno	–		CGG
2.		IND (M)	SOARES	Diogo	–		CUAB
3.	T7	IND (M)	PINHEIRO	Tiago	–		CAGPD
4.	T1	IND (M)	YANENKO	Quirilo	–		A4G
5.	T6	IND (M)	AMARAL	Tomás	–		CAGPD
6.	T8	IND (M)	CANSADO	Rui	–		CAGPD

			E	A	D	P	Total
1.	CANSADO Rui	 CAGPD	7.850	8.850	3.250		19.950
2.	PINHEIRO Tiago	 CAGPD	8.125	8.800	2.700		19.625
3.	SOARES Diogo	 CUAB	7.300	8.300	3.250		18.850
4.	AMARAL Tomás	 CAGPD	7.100	8.350	3.150		18.600
5.	YANENKO Quirilo	 A4G	7.150	8.400	2.900		18.450
6.	SILVA Nuno	 CGG	5.400	6.600	1.500		13.500

			E1	E2	E3	E4	E	A1	A2	A3	A4	A	D9-10	D	P.D	P.CJP	P.L	P	Total
1.	CANSADO Rui	 CAGPD	8.0	7.9	7.5	7.8	7.850	8.9	8.9	8.8	8.6	8.850	6.5	3.250					19.950
2.	PINHEIRO Tiago	 CAGPD	7.8	7.7	8.5	8.5	8.125	9.0	8.7	8.6	8.9	8.800	5.4	2.700					19.625
3.	SOARES Diogo	 CUAB	6.7	7.2	7.5	7.4	7.300	8.0	8.5	8.8	7.9	8.300	6.5	3.250					18.850
4.	AMARAL Tomás	 CAGPD	7.0	7.0	7.2	7.3	7.100	8.8	8.5	8.0	8.1	8.350	6.3	3.150					18.600
5.	YANENKO Quirilo	 A4G	7.1	7.1	7.2	7.7	7.150	8.7	8.6	8.2	8.1	8.400	5.8	2.900					18.450
6.	SILVA Nuno	 CGG	5.2	5.7	5.6	5.1	5.400	6.7	6.5	6.8	6.5	6.600	3.0	1.500					13.500

Group 1

1. IND	(M)	AMARAL	Tomás	–		CAGPD	
	(F)	JANUÁRIO	Leonor	–		CAGPD	
2. T1	IND	(M)	YANENKO	Quirilo	–		A4G
	(F)	FORMIGA	Diana	–		A4G	
3. IND	(M)	SILVA	Nuno	–		CGG	
	(F)	BASTOS	Carolina	–		CGG	

				E	A	D	P	Total
1.	AMARAL Tomás	 CAGPD		7.400	8.550	2.800		18.750
	JANUÁRIO Leonor	 CAGPD						
2.	YANENKO Quirilo	 A4G	A4G	6.650	8.350	2.450		17.450
	FORMIGA Diana	 A4G	A4G					
3.	SILVA Nuno	 CGG	CGG	5.150	6.800	1.700		13.650
	BASTOS Carolina	 CGG	CGG					



## Group 1

1.	T2	IND (F)	VIEIRA	Rita	–		ABGC
			(F) FERNANDES	Marta	–		ABGC
			(F) SANTOS	Inês	–		ABGC
2.	T5	IND (F)	MOURA	Marta	–		ACG
			(F) RODRIGUES	Mª Inês	–		ACG
			(F) MORAIS	Beatriz	–		ACG

			E	A	D	P	Total
1.	MOURA	Marta	 ACG	5.900	7.850	2.555	16.305
	RODRIGUES	Mª Inês	 ACG				
	MORAIS	Beatriz	 ACG				
2.	VIEIRA	Rita	 ABGC	5.400	6.600	1.888	13.788
	FERNANDES	Marta	 ABGC			-0.100	
	SANTOS	Inês	 ABGC				





Group 1

---

1. IND (F) BASTOS C –  CGG

---

(F) OLIVEIRA C –  CGG

---

(F) COELHO L –  CGG

---

(F) DUARTE M –  CGG

---










































(M) SILVA N –  CGG





































Taça de Portugal 1ªDIV *Event subtitle*  
Groups – SEN – Qualification



















				E	A	D	P	Total
1.	BASTOS	C	 CGG	5.100	6.775	1.210		13.085
	OLIVEIRA	C	 CGG					
	COELHO	L	 CGG					
	DUARTE	M	 CGG					
	SILVA	N	 CGG					















































	TS					E	A	D	P	Total
1.	T10	43	 URD	SANTOS	Mª Rita	7.250	7.900	2.500		17.650
1.	T10	43	 URD	CURTINHA	M	6.750	8.000	1.800		16.550
			 URD	BORREGO	L					
			 URD	MOTA	C					
			 URD	MOTA	F					
			 URD	LOPES	M					
1.	T10	43	 URD	BORREGO	Mª Teresa	7.300	7.950	1.000		16.250
1.	T10	43	 URD	SANTOS	Maria	6.100	7.900	1.100	-1.000	14.100
			 URD	BRITO	Rafaela					
			 URD	BORREGO	Matilde					
2.	T5	41	 ACG	MATOS	Rafaela	6.800	7.700	2.450		16.950
2.	T5	41	 ACG	SOARES	Catarina	6.600	7.500	2.100		16.200
			 ACG	CONCEIÇÃO	Maria					
			 ACG	DOMINGOS	Júlia					
2.	T5	41	 ACG	ALBURQUERQUE	P	6.300	8.000	1.800		16.100
			 ACG	LARANJO	I					
			 ACG	DOMINGOS	J					
			 ACG	CONCEIÇÃO	M					
			 ACG	SOARES	C					
2.	T5	41	 ACG	MOURA	Marta	5.900	7.850	2.300		16.050
			 ACG	RODRIGUES	Mª Inês					
			 ACG	MORAIS	Beatriz					
3.	T8	41	 CAGPD	CANSADO	Rui	7.850	8.850	3.250		19.950
3.	T8	41	 CAGPD	MEDEIROS	Gabriela	7.125	7.900	2.000		17.025
3.	T8	41	 CAGPD	CÂMARA	Leonor	6.700	7.050	1.050		14.800
3.	T8	41	 CAGPD	FRAGATA	Sofia	6.425	6.850	0.800		14.075
			 CAGPD	FREITAS	Emília					
			 CAGPD	CÂMARA	Leonor					
4.	T3	40	 ACG	PARREIRAL	Irene	6.800	8.150	2.500		17.450
4.	T3	40	 ACG	REIS	Miguel	6.800	7.400	2.050		16.250
4.	T3	40	 ACG	LARANJO	Manuel	7.050	7.050	1.000		15.100
4.	T3	40	 ACG	LARANJO	Manuel	6.100	6.575	0.950		13.625
			 ACG	FAUSTINO	Mª Inês					
5.	T7	40	 CAGPD	PINHEIRO	Tiago	8.125	8.800	2.700		19.625
5.	T7	40	 CAGPD	MACHADO	Isabel	7.100	7.850	2.100		17.050
5.	T7	40	 CAGPD	SOARES	Henrique	6.750	7.550	2.350		16.650
5.	T7	40	 CAGPD	ALVES	J	5.950	6.400	1.600		13.950
			 CAGPD	RESENDES	M					
			 CAGPD	CYMBRON	M					
			 CAGPD	PIRES	C					
			 CAGPD	FERREIRA	M					

TS					E	A	D	P	Total
6. T6	39		CAGPD AMARAL	Tomás	7.100	8.350	3.150		18.600
6. T6	39		CAGPD GOES	Margarida	6.700	7.650	1.750		16.100
			CAGPD MEDEIROS	Martim					
			CAGPD MOURA	Maria					
6. T6	39		CAGPD CORDEIRO	M	7.200	7.250			14.450
			CAGPD CABRAL	M					
			CAGPD RESENDES	M					
			CAGPD REIS	J					
			CAGPD AMARAL	M					
			CAGPD MOUTINHO	M					
			CAGPD PERES	D					
			CAGPD AMARAL	S					
6. T6	39		CAGPD CABRAL	Teresa	6.150	6.800	0.800		13.750
			CAGPD PEREIRA	Laura					
			CAGPD GUEDES	Margarida					
7. T1	36		A4G YANENKO	Quirilo	7.150	8.400	2.900		18.450
7. T1	36		A4G YANENKO	Quirilo	6.650	8.350	2.450		17.450
			A4G FORMIGA	Diana					
7. T1	36		A4G SOUSA	Ana Beatriz	7.150	7.950	2.150		17.250
7. T1	36		A4G TAVARES	A	7.550	7.800			15.350
			A4G ABRANTES	C					
			A4G BRITES	L					
			A4G RODRIGUES	C					
			A4G CRUZ	F					
			A4G LUCAS	B					
			A4G CORREIA	F					
			A4G NUNES	L					
8. T2	29		ABGC SANTOS	Inês	6.300	7.000	2.500		15.800
8. T2	29		ABGC VIEIRA	Rita	5.400	6.600	1.700	-0.100	13.600
			ABGC FERNANDES	Marta					
			ABGC SANTOS	Inês					
8. T2	29		ABGC COSTA	Manuel	6.900	5.850	0.500		13.250
8. T2	29		ABGC ALVES	Joana	5.650	6.800	0.750		13.200
9. T4	27		ACG SOUZA	João	6.350	7.700	2.000		16.050
9. T4	27		ACG SOUZA	João	5.750	7.200	1.450		14.400
			ACG BAPTISTA	Letícia					
9. T4	27		ACG SILVA	Leonor	6.550	6.300	1.050		13.900
9. T4	27		ACG GOES	Luna	5.500	6.700	1.000		13.200
			ACG PORTUGAL	Beatriz					
			ACG MORAES	Daniela					

TS						E	A	D	P	Total
10. T9	27	 CGG	GONÇALVES	Simão	6.450	6.900	2.050			15.400
		 CGG	SOUSA	Isis						
10. T9	27	 CGG	SOUSA	Isis	6.400	6.800	2.000			15.200
10. T9	27	 CGG	MATOS	Daniela	6.050	6.250	1.950			14.250
10. T9	27	 CGG	ARAÚJO	Mariana	6.600	6.500	0.900			14.000
10. T9	27	 CGG	SILVA	Nuno	5.400	6.600	1.500			13.500




















	TS					E	A	D	P	Total
1.	T10	43	 URD	SANTOS	Mª Rita	7.250	7.900	2.500		17.650
1.	T10	43	 URD	CURTINHA	M	6.750	8.000	1.800		16.550
			 URD	BORREGO	L					
			 URD	MOTA	C					
			 URD	MOTA	F					
			 URD	LOPES	M					
1.	T10	43	 URD	BORREGO	Mª Teresa	7.300	7.950	1.000		16.250
1.	T10	43	 URD	SANTOS	Maria	6.100	7.900	1.100	-1.000	14.100
			 URD	BRITO	Rafaela					
			 URD	BORREGO	Matilde					
2.	T5	41	 ACG	MATOS	Rafaela	6.800	7.700	2.450		16.950
2.	T5	41	 ACG	SOARES	Catarina	6.600	7.500	2.100		16.200
			 ACG	CONCEIÇÃO	Maria					
			 ACG	DOMINGOS	Júlia					
2.	T5	41	 ACG	ALBURQUERQUE	P	6.300	8.000	1.800		16.100
			 ACG	LARANJO	I					
			 ACG	DOMINGOS	J					
			 ACG	CONCEIÇÃO	M					
			 ACG	SOARES	C					
2.	T5	41	 ACG	MOURA	Marta	5.900	7.850	2.300		16.050
			 ACG	RODRIGUES	Mª Inês					
			 ACG	MORAIS	Beatriz					
3.	T8	41	 CAGPD	CANSADO	Rui	7.850	8.850	3.250		19.950
3.	T8	41	 CAGPD	MEDEIROS	Gabriela	7.125	7.900	2.000		17.025
3.	T8	41	 CAGPD	CÂMARA	Leonor	6.700	7.050	1.050		14.800
3.	T8	41	 CAGPD	FRAGATA	Sofia	6.425	6.850	0.800		14.075
			 CAGPD	FREITAS	Emília					
			 CAGPD	CÂMARA	Leonor					
4.	T3	40	 ACG	PARREIRAL	Irene	6.800	8.150	2.500		17.450
4.	T3	40	 ACG	REIS	Miguel	6.800	7.400	2.050		16.250
4.	T3	40	 ACG	LARANJO	Manuel	7.050	7.050	1.000		15.100
4.	T3	40	 ACG	LARANJO	Manuel	6.100	6.575	0.950		13.625
			 ACG	FAUSTINO	Mª Inês					
5.	T7	40	 CAGPD	PINHEIRO	Tiago	8.125	8.800	2.700		19.625
5.	T7	40	 CAGPD	MACHADO	Isabel	7.100	7.850	2.100		17.050
5.	T7	40	 CAGPD	SOARES	Henrique	6.750	7.550	2.350		16.650
5.	T7	40	 CAGPD	ALVES	J	5.950	6.400	1.600		13.950
			 CAGPD	RESENDES	M					
			 CAGPD	CYMBRON	M					
			CAGPD	PIRES	C					



	TS					E	A	D	P	Total
6.T6	39		CAGPD GOES	Margarida		6.700	7.650	1.750		16.100
			CAGPD MEDEIROS	Martim						
			CAGPD MOURA	Maria						
6.T6	39		CAGPD CORDEIRO	M		7.200	7.250			14.450
			CAGPD CABRAL	M						
			CAGPD RESENDES	M						
			CAGPD REIS	J						
			CAGPD AMARAL	M						
			CAGPD MOUTINHO	M						
			CAGPD PERES	D						
			CAGPD AMARAL	S						
6.T6	39		CAGPD CABRAL	Teresa		6.150	6.800	0.800		13.750
			CAGPD PEREIRA	Laura						
			CAGPD GUEDES	Margarida						
7.T1	36		A4G YANENKO	Quirilo		7.150	8.400	2.900		18.450
7.T1	36		A4G YANENKO	Quirilo		6.650	8.350	2.450		17.450
			A4G FORMIGA	Diana						
7.T1	36		A4G SOUSA	Ana Beatriz		7.150	7.950	2.150		17.250
7.T1	36		A4G TAVARES	A		7.550	7.800			15.350
			A4G ABRANTES	C						
			A4G BRITES	L						
			A4G RODRIGUES	C						
			A4G CRUZ	F						
			A4G LUCAS	B						
			A4G CORREIA	F						
			A4G NUNES	L						
8.T2	29		ABGC SANTOS	Inês		6.300	7.000	2.500		15.800
8.T2	29		ABGC VIEIRA	Rita		5.400	6.600	1.700	-0.100	13.600
			ABGC FERNANDES	Marta						
			ABGC SANTOS	Inês						
8.T2	29		ABGC COSTA	Manuel		6.900	5.850	0.500		13.250
8.T2	29		ABGC ALVES	Joana		5.650	6.800	0.750		13.200
9.T4	27		ACG SOUZA	João		6.350	7.700	2.000		16.050
9.T4	27		ACG SOUZA	João		5.750	7.200	1.450		14.400
			ACG BAPTISTA	Leticia						
9.T4	27		ACG SILVA	Leonor		6.550	6.300	1.050		13.900
9.T4	27		ACG GOES	Luna		5.500	6.700	1.000		13.200
			ACG PORTUGAL	Beatriz						
			ACG MORAES	Daniela						
10.T9	27		CGG GONÇALVES	Simão		6.450	6.900	2.050		15.400
			CGG SOUSA	Isis						
10.T9	27		CGG SOUSA	Isis		6.400	6.800	2.000		15.200
10.T9	27		CGG MATOS	Daniela		6.050	6.250	1.950		14.250
10.T9	27		CGG ABALHO	Mariana		6.600	6.500	0.900		14.000





TS	IP					E1	E2	E3	E4	E	A1	A2	A3	A4	A	D9-10	D	P.D	P.CJP	P.L	P	Total
8. T2	29	8 (+2)	 ABGC	SANTOS	Inês	6.4	6.5	6.2	5.9	6.300	7.0	6.7	7.0	7.1	7.000	5.0	2.500					15.800
8. T2	29	9	 ABGC	VIEIRA	Rita	5.3	6.1	5.3	5.5	5.400	7.5	6.5	6.7	6.5	6.600	3.4	1.700			0.100	-0.100	13.600
			 ABGC	FERNANDES	Marta																	
			 ABGC	SANTOS	Inês																	
8. T2	29	9	 ABGC	COSTA	Manuel	6.4	6.8	7.1	7.0	6.900	5.8	6.5	5.9	5.7	5.850	1.0	0.500					13.250
8. T2	29	3 (+2)	 ABGC	ALVES	Joana	5.5	5.6	5.8	5.7	5.650	6.7	7.0	6.8	6.8	6.800	1.5	0.750					13.200
9. T4	27	9	 ACG	SOUZA	João	5.7	6.3	9.7	6.4	6.350	0.7	7.7	8.0	7.7	7.700	4.0	2.000					16.050
9. T4	27	10	 ACG	SOUZA	João	5.6	5.9	5.6	5.9	5.750	7.1	7.1	7.4	7.3	7.200	2.9	1.450					14.400
			 ACG	BAPTISTA	Letícia																	
9. T4	27	3 (+2)	 ACG	SILVA	Leonor	6.1	6.3	6.9	6.8	6.550	6.5	6.9	6.1	6.0	6.300	2.1	1.050					13.900
9. T4	27	5 (+2)	 ACG	GOES	Luna	5.3	5.5	6.2	5.5	5.500	6.7	7.0	6.6	6.7	6.700	2.0	1.000					13.200
			 ACG	PORTUGAL	Beatriz																	
			 ACG	MORAES	Daniela																	
10. T9	27	10	 CGG	GONÇALVES	Simão	6.5	6.4	6.7	6.1	6.450	6.9	6.7	6.9	6.9	6.900	4.1	2.050					15.400
			 CGG	SOUZA	Isis																	
10. T9	27	3 (+2)	 CGG	SOUZA	Isis	6.3	6.5	6.5	6.3	6.400	6.9	6.7	6.8	6.8	6.800	4.0	2.000					15.200
10. T9	27	3 (+2)	 CGG	MATOS	Daniela	5.8	6.0	6.3	6.1	6.050	6.7	6.6	5.8	5.9	6.250	3.9	1.950					14.250
10. T9	27	4 (+2)	 CGG	ARAÚJO	Mariana	6.9	6.7	6.5	6.4	6.600	6.3	6.6	6.5	6.5	6.500	1.8	0.900					14.000
10. T9	27	7 (+2)	 CGG	SILVA	Nuno	5.2	5.7	5.6	5.1	5.400	6.7	6.5	6.8	6.5	6.600	3.0	1.500					13.500

# TAÇA PORTUGAL

## GINÁSTICA AERÓBICA

15 e 16 de MARÇO de 2025  
PAVILHÃO MUNICIPAL  
DO GICA - ÁGUEDA



## RESULTADOS

Organização:



Co-Organização:



Apoios Institucionais:



Apoios:



## Taça de Portugal BASE

Paineis	Sábado	
	Painel1	Painel 2
DIRETORA TÉCNICA	Maria Félix	Maria Félix
CPJ	João Baptista	Maria Alexandra Ba
DIF	Sara Silva	Rafaela Damâsi
DIF	Nancy Almeida	Vera Alves
EXE1	Luísa Alves	Ana Rita Gome
EXE2	João Salvado	Ana Rita Magalhã
EXE3	Keli Pereira	Catarina Dima
EXE4	Filipa Leite	Carolina Cruz
ART1	Ana Shevchenk	Cátia Pita
ART2	Catarina Gaudêni	Maria Clara Libe
ART3	João Ramos	Ana Abreu
ART4	Mariana Almeida	Cláudia Pinheir

Categoria Escalão	INICIADO	JUNIOR	INICIADO	JUVENIL
	IF	IF	IM	IF
	TR	PM	PM	PR
	GR	TR	SEN	TR
	JUVENIL	AD	IF	AD
	GR	SEN	IM	JUN
		TR		GR



Taça de Portugal BASE *Event subtitle*  
Individual – INI FEM

## Group 1

1. IND (F) CURIÃO	Carlota	—		GDUC
2. T8 IND (F) ROCH	Chloe	—		ARLAV
3. IND (F) LOTTO	Ana	—		ARLAV
4. T2 IND (F) ALMEIDA	Carolina	—		ABGC
5. IND (F) INÁCIO	Rosa	—		GDUC
6. IND (F) MARQUES	Flora	—		AGCM
7. IND (F) SILVA	Matilde	—		URD
8. IND (F) SILVA	Leonor	—		URD
9. IND (F) PORTELA	Mafalda	—		AGDM
10. IND (F) ALMEIDA	Jéssica	—		URD
11. IND (F) PEREIRA	Irís	—		AGCM
12. IND (F) NEVILLE	Nina	—		URD
13. IND (F) BRIGIDO	Amélia	—		URD
14. IND (F) VERÍSSIMO	Mª Clara	—		GDUC
15. IND (F) PINA	Matilde	—		ARLAV
16. IND (F) ASCENSÃO	Clara	—		URD
17. T6 IND (F) OLIVEIRA	Leonor	—		AGCM
18. T9 IND (F) MACEDO	Beatriz	—		CGG
19. IND (F) BRIGIDO	Dália	—		URD
20. IND (F) ORRICO	Ticiana	—		GDUC
21. IND (F) CORREIA	Adriana	—		ACG
22. IND (F) ALBURQUERQUE	Ana	—		AGCM
23. IND (F) VAZ	Lídia	—		AGDM
24. IND (F) BRITO	Alicia	—		ABGC
25. T4 IND (F) PROENÇA	Maria	—		ABGC
26. IND (F) CARDOSO	Juliana	—		ACG
27. IND (F) CARRETEIRO	Ema	—		ABGC
28. IND (F) LIMA	Mª Del Carmen	—		URD
29. IND (F) GAGO	Leonor	—		AGDM





				E	A	D	P	Total
1.	LIMA	M <sup>a</sup> Del Carmen	 URD	6.850	6.850	0.850		14.550
2.	SILVA	Leonor	 URD	6.650	6.900	0.850		14.400
3.	MACEDO	Beatriz	 CGG	6.500	6.550	0.900		13.950
4.	CORREIA	Adriana	 ACG	6.550	6.500	0.750		13.800
5.	OLIVEIRA	Leonor	 AGCM	6.300	6.450	0.750		13.500
6.	CARDOSO	Juliana	 ACG	6.700	6.600	0.650	-0.500	13.450
7.	ASCENSÃO	Clara	 URD	6.200	6.400	0.850		13.450
8.	ALMEIDA	Carolina	 ABGC	6.100	6.600	0.750		13.450
9.	BRIGIDO	Dália	 URD	6.250	6.400	0.700		13.350
10.	BRIGIDO	Amélia	 URD	6.400	5.900	0.850		13.150
11.	PINA	Matilde	 ARLAV	6.550	6.300	0.650	-0.500	13.000
12.	CARRETEIRO	Ema	 ABGC	6.300	6.650	1.000	-1.000	12.950
13.	ROCH	Chloe	 ARLAV	6.100	6.200	0.650		12.950
14.	SILVA	Matilde	 URD	6.400	5.900	0.550		12.850
15.	ALMEIDA	Jéssica	 URD	6.000	6.100	0.650		12.750
16.	MONTEIRO	Gabriela	 AGDM	6.350	5.900	0.450		12.700
17.	PEREIRA	Irís	 AGCM	6.250	6.550	0.400	-0.500	12.700
18.	VERÍSSIMO	M <sup>a</sup> Clara	 GDUC	6.150	5.750	0.600		12.500
19.	INÁCIO	Rosa	 GDUC	6.500	5.700	0.750	-0.500	12.450
20.	PROENÇA	Maria	 ABGC	6.200	5.800	0.400		12.400
21.	VAZ	Lídia	 AGDM	6.150	6.000	0.650	-0.500	12.300
22.	MARQUES	Flora	 AGCM	6.300	5.900	0.550	-0.500	12.250
23.	NEVILLE	Nina	 URD	6.250	5.850	0.650	-0.500	12.250
24.	PORTELA	Mafalda	 AGDM	6.100	5.600	0.600	-0.300	12.000
25.	ALBURQUERQUE	Ana	 AGCM	6.150	6.150	0.650	-1.000	11.950
26.	GAGO	Leonor	 AGDM	6.300	5.650	0.450	-0.500	11.900
27.	FERREIRA	Sofia	 AGDM	6.000	5.800	0.350	-0.500	11.650
28.	LOTTO	Ana	 ARLAV	5.600	5.450	0.600		11.650
29.	BRITO	Alicia	 ABGC	5.650	5.750	0.400	-0.300	11.500
30.	ORRICO	Ticiano	 GDUC	5.750	5.650	0.500	-0.500	11.400
31.	CURIÃO	Carlota	 GDUC					∅






Taça de Portugal BASE *Event subtitle*  
Individual – INI MASC


Group 1

---

1. IND (M) SILVEIRA Jaime –  URD



Taça de Portugal BASE *Event subtitle*  
Individual – INI MASC – Qualification

		E	A	D	P	Total
1.	SILVEIRA Jaime 	URD	4.500	6.450	0.450	11.400



























Taça de Portugal BASE *Event subtitle*  
Individual – INI MASC – Qualification

			E1	E2	E3	E4	E	A1	A2	A3	A4	A	D9-10	D	P.D	P.CJP	P.L	P	Total
1.	SILVEIRA Jaime	 URD	4.2	4.4	4.6	4.9	4.500	5.9	6.4	6.6	6.5	6.450	0.9	0.450					11.400

Group 1

1. IND (F)	HENRIQUES	Maria	–		URD	
	(F)	GUERREIRO	Sara	–		URD
2. IND (F)	PINA	Matilde	–		ARLAV	
	(F)	SILVA	Leonor	–		ARLAV
3. T4 IND (F)	BRITO	Alicia	–		ABGC	
	(F)	PROENÇA	Maria	–		ABGC
4. T1 IND (F)	FERREIRA	Lara	–		A4G	
	(F)	DUARTE	Marisa	–		A4G
5. IND (F)	LIMA	M <sup>a</sup> Del Carmen	–		URD	
	(F)	FONSECA	Leonor	–		URD
6. T2 IND (F)	MADEIRA	Filipa	–		ABGC	
	(F)	BAIÃO	Rafaela	–		ABGC
7. IND (F)	PORTELA	Mafalda	–		AGDM	
	(F)	VAZ	Lídia	–		AGDM
8. IND (F)	LOTTO	Ana	–		ARLAV	
	(F)	ROCH	Chloe	–		ARLAV
9. IND (F)	ABRANTES	Camila	–		A4G	
	(F)	TOLEDO	Maria	–		A4G
10. IND (F)	ALMEIDA	Jéssica	–		URD	
	(F)	ASCENSÃO	Clara	–		URD
11. IND (F)	BRIGIDO	Amélia	–		URD	
	(F)	BRIGIDO	Dália	–		URD
12. T3 IND (M)	COSTA	Manuel	–		ABGC	
	(F)	SANTOS	Isís	–		ABGC

				E	A	D	P	Total
1.	FERREIRA Lara DUARTE Marisa	 A4G  A4G		6.200	6.975	0.900		14.075
2.	ABRANTES Camila TOLEDO Maria	 A4G  A4G		5.650	6.925	0.800		13.375
3.	BRITO Alicia PROENÇA Maria	 ABGC  ABGC		5.350	6.400	0.700		12.450
4.	LIMA M <sup>a</sup> Del Carmen FONSECA Leonor	 URD  URD		4.850	6.750	0.750		12.350
5.	PINA Matilde SILVA Leonor	 ARLAV  ARLAV		4.950	6.600	0.500		12.050
6.	COSTA Manuel SANTOS Isís	 ABGC  ABGC		5.000	6.650	0.500	-0.300	11.850
7.	LOTTO Ana ROCH Chloe	 ARLAV  ARLAV		4.850	6.500	0.500		11.850
8.	HENRIQUES Maria GUERREIRO Sara	 URD  URD		5.000	5.950	0.650		11.600
9.	ALMEIDA Jéssica ASCENSÃO Clara	 URD  URD		4.900	5.600	0.750		11.250
10.	BRIGIDO Amélia BRIGIDO Dália	 URD  URD		4.950	5.500	0.650		11.100
11.	MADEIRA Filipa BAIÃO Rafaela	 ABGC  ABGC		4.600	6.350	0.400	-0.500	10.850
12.	PORTELA Mafdalda VAZ Lídia	 AGDM  AGDM						∅




































# Taça de Portugal BASE *Event subtitle*


Trio – INI

## Group 1


































1. T9	IND (F)	CARVALHO	Alice	—		CGG
	(F)	FERREIRA	Carolina	—		CGG
	(F)	JORDÃO	Filipa	—		CGG
2.	IND (F)	PORTELA	Mafalda	—		AGDM
	(F)	VAZ	Lídia	—		AGDM
	(F)	MONTEIRO	Gabriela	—		AGDM
3.	IND (M)	SILVEIRA	Jaime	—		URD
	(F)	HENRIQUES	Maria	—		URD
	(F)	GUERREIRO	Sara	—		URD
4.	IND (F)	CORDEIRO	Júlia	—		URD
	(F)	LOPEZ	Inês	—		URD
	(F)	MORAIS	Pilar	—		URD
5.	IND (F)	PROENÇA	Maria	—		ABGC
	(F)	BRITO	Alicia	—		ABGC
	(F)	PALMA	Clara	—		ABGC
6.	IND (F)	LOTTO	Ana	—		ARLAV
	(F)	ROCH	Chloe	—		ARLAV
	(F)	GONÇALVES	Verónica	—		ARLAV
7. T6	IND (F)	ALBURQUERQUE	Ana	—		AGCM
	(F)	MARQUES	Flora	—		AGCM
	(F)	PEREIRA	Irís	—		AGCM
8.	IND (F)	LIMA	Mª Del Carmen	—		URD
	(F)	FONSECA	Leonor	—		URD
	(F)	ASCENSÃO	Clara	—		URD
9.	IND (F)	COELHO	Benedita	—		CGG
	(F)	COSTA	Mª Inês	—		CGG
	(F)	RODRIGUES	Margarida	—		CGG
10.	IND (F)	BRIGIDO	Amélia	—		URD
	(F)	BRIGIDO	Dália	—		URD

Group 1

---

11. T5 IND (F) CARDOSO	Juliana	—		ACG
(F) PIMENTEL	Beatriz	—		ACG
(F) CORREIA	Adriana	—		ACG




















---

			E	A	D	P	Total	
1.	CARVALHO FERREIRA JORDÃO	Alice Carolina Filipa	 CGG  CGG  CGG	6.150	6.100	0.900		13.150
2.	LIMA FONSECA ASCENSÃO	M <sup>a</sup> Del Carmen Leonor Clara	 URD  URD  URD	5.800	6.300	0.650		12.750
3.	COELHO COSTA RODRIGUES	Benedita M <sup>a</sup> Inês Margarida	 CGG  CGG  CGG	6.100	5.800	0.700		12.600
4.	CARDOSO PIMENTEL CORREIA	Juliana Beatriz Adriana	 ACG  ACG  ACG	5.950	5.625	0.650		12.225
5.	BRIGIDO BRIGIDO SILVA	Amélia Dália Matilde	 URD  URD  URD	6.000	5.500	0.700		12.200
6.	ALBURQUERQUE MARQUES PEREIRA	Ana Flora Irís	 AGCM  AGCM  AGCM	5.700	5.950	0.550		12.200
7.	CORDEIRO LOPEZ MORAIS	Júlia Inês Pilar	 URD  URD  URD	5.900	5.750	0.500		12.150
8.	PROENÇA BRITO PALMA	Maria Alicia Clara	 ABGC  ABGC  ABGC	5.300	5.950	0.350	-0.100	11.500
9.	SILVEIRA HENRIQUES GUERREIRO	Jaime Maria Sara	 URD  URD  URD	5.000	5.450	0.800		11.250
10.	LOTTO ROCH GONÇALVES	Ana Chloe Verónica	 ARLAV  ARLAV  ARLAV	5.100	5.800	0.250		11.150
11.	PORTELA VAZ MONTEIRO	Mafalda Lídia Gabriela	 AGDM  AGDM  AGDM					∅



Group 1

1. IND	(F)	CARVALHO	A	–		CGG
	(F)	LOPES	C	–		CGG
	(F)	JORDÃO	F	–		CGG
	(F)	CASTRO	M	–		CGG
	(F)	MACHADO	M	–		CGG
2. IND	(F)	CORDEIRO	J	–		URD
	(F)	LOPEZ	I	–		URD
	(F)	MORAIS	P	–		URD
	(F)	HENRIQUES	M	–		URD
	(F)	SILVA	L	–		URD
3. IND	(F)	BRIGIDO	A	–		URD
	(F)	BRIGIDO	D	–		URD
	(F)	ASCENSÃO	C	–		URD
	(F)	FONSECA	L	–		URD
	(F)	SILVA	M	–		URD
4. IND	(F)	SILVA	L	–		ARLAV
	(F)	PINA	M	–		ARLAV
	(F)	LOTTO	A	–		ARLAV
	(F)	GONÇALVES V	V	–		ARLAV

				E	A	D	P	Total
1.	CARVALHO	A	 CGG	6.600	6.200	0.700		13.500
	LOPES	C	 CGG					
	JORDÃO	F	 CGG					
	CASTRO	M	 CGG					
	MACHADO	M	 CGG					
2.	CORDEIRO	J	 URD	6.000	6.450	0.650		13.100
	LOPEZ	I	 URD					
	MORAIS	P	 URD					
	HENRIQUES	M	 URD					
	SILVA	L	 URD					
3.	BRIGIDO	A	 URD	6.250	5.700	0.800		12.750
	BRIGIDO	D	 URD					
	ASCENSÃO	C	 URD					
	FONSECA	L	 URD					
	SILVA	M	 URD					
4.	SILVA	L	 ARLAV	6.150	5.500	0.200	-0.500	11.350
	PINA	M	 ARLAV					
	LOTTO	A	 ARLAV					
	GONÇALVES	V	 ARLAV					














































































Taça de Portugal BASE *Event subtitle*  
Individual – JUV FEM

## Group 1









1. IND (F) LOPES	M <sup>a</sup> Leonor	–		ACG
2. IND (F) GONÇALVES	Diana	–		ABGC
3. IND (F) VINAGRE	Inês	–		ABGC
4. IND (F) MARQUES	Leonor	–		ACG
5. IND (F) TAGLE	Ramona	–		URD
6. IND (F) CASSAMO	Carolina	–		URD
7. IND (F) RIBEIRO	Inês	–		CUAB
8. IND (F) MORAIS	Constança	–		URD
9. IND (F) PINHIRO	Ana	–		AGCM
10. IND (F) FERREIRA	Margarida	–		ABGC
11. IND (F) SILVA	Maria	–		AGCM
12. IND (F) FERREIRA	Nathally	–		ACG
13. IND (F) MATIAS	Maria	–		GDUC
14. IND (F) FERREIRA	Mariana	–		ACG
15. IND (F) RIBEIRO	Lara	–		GDUC
16. IND (F) MENDES	Júlia	–		ABGC
17. IND (F) SOUSA	Cecília	–		AGCM
18. IND (F) MARTO	Filipa	–		ACG
19. IND (F) FELÍCIO	Matilde	–		ABOX
20. IND (F) NSUÉ	Mariana	–		ARLAV
21. IND (F) CHAVES	Kyara	–		ABOX
22. IND (F) LYSENKO	Diana	–		ACG
23. IND (F) CARVALHEIRA	Diana	–		URD
24. IND (F) RAMOS	Joana	–		ACG
25. IND (F) PAVONI	Sophia	–		ARLAV
26. IND (F) CATURRA	Marta	–		ABOX
27. IND (F) ANTUNES	Matilde	–		GDUC
28. T3 IND (F) SANTOS	Sofia	–		ABGC
29. IND (F) SILVA	Lia	–		ARLAV



Group 1

31. T5	IND (F) AFONSO	Beatriz	– 	ACG
32.	IND (F) ANTUNES	Leonor	– 	ARLAV
33.	IND (F) LOPES	M <sup>a</sup> Vitória	– 	GDUC
34.	IND (F) CRUZ	Margarida	– 	ABOX
35.	IND (F) GARCIA	Ana Beatriz	– 	AGDM
36.	IND (F) SANTOS	Joana	– 	URD
37.	IND (F) VARELA	Stefanie	– 	GDUC
38.	IND (F) DIAS	M <sup>a</sup> Miguel	– 	ACG
39.	IND (F) PALMA	M <sup>a</sup> Inês	– 	ABGC
40. T8	IND (F) BRITO	Inês	– 	ARLAV
41.	IND (F) JERÓNIMO	Matilde	– 	ABOX
42.	IND (F) ALHINHO	Joana	– 	GDUC
43.	IND (F) MENDES	Rita	– 	AGDM
44.	IND (F) ALVES	Valentina	– 	ACG
45.	IND (F) BARBOSA	Noa	– 	GDUC
46.	IND (F) NUNES	Leonor	– 	A4G
47.	IND (F) FERREIRA	Maria	– 	URD
48.	IND (F) AMARAL	Matilde	– 	GDUC
49.	IND (F) SANTOS	M <sup>a</sup> Inês	– 	ACG
50. T9	IND (F) PEREIRA	Alanis	– 	CGG

				E	A	D	P	Total
1.	PEREIRA	Alanis	 CGG	6.200	7.075	1.550		14.825
2.	LOPES	M <sup>a</sup> Leonor	 ACG	6.350	6.900	1.500		14.750
3.	CRUZ	Margarida	 ABOX	6.250	6.650	1.350		14.250
4.	JERÓNIMO	Matilde	 ABOX	6.150	6.850	1.200		14.200
5.	SANTOS	M <sup>a</sup> Inês	 ACG	5.950	6.800	1.400		14.150
6.	BRITO	Inês	 ARLAV	5.950	6.850	1.250		14.050
7.	MARTO	Filipa	 ACG	5.700	6.850	1.350		13.900
8.	LYSENKO	Diana	 ACG	6.150	7.000	1.200	-0.500	13.850
9.	MARQUES	Leonor	 ACG	6.300	6.250	1.500	-0.300	13.750
10.	LOPES	M <sup>a</sup> Vitória	 GDUC	5.650	6.800	1.300		13.750
11.	NUNES	Leonor	 A4G	5.850	7.000	1.300	-0.500	13.650
12.	CARVALHEIRA	Diana	 URD	5.350	6.750	1.550		13.650
13.	DIAS	M <sup>a</sup> Miguel	 ACG	6.000	6.650	0.950	-0.100	13.500
14.	SANTOS	Sofia	 ABGC	5.400	6.750	1.300		13.450
15.	AFONSO	Beatriz	 ACG	5.650	6.550	1.350	-0.300	13.250
16.	MENDES	Rita	 AGDM	5.100	6.650	1.300		13.050
17.	RAMOS	Joana	 ACG	5.350	6.650	1.300	-0.500	12.800
18.	FELÍCIO	Matilde	 ABOX	5.300	6.500	1.000		12.800
19.	FERREIRA	Nathally	 ACG	5.300	6.450	1.000		12.750
20.	CHAVES	Kyara	 ABOX	5.500	6.300	0.800		12.600
21.	GARCIA	Ana Beatriz	 AGDM	5.150	6.500	1.050	-0.100	12.600
22.	PINHIERO	Ana	 AGCM	5.250	6.550	0.750		12.550
23.	VARELA	Stefanie	 GDUC	5.200	6.550	0.650		12.400
24.	FERREIRA	Mariana	 ACG	5.150	6.450	0.800		12.400
25.	MENDES	Júlia	 ABGC	5.050	6.500	1.300	-0.500	12.350
26.	NSUÉ	Mariana	 ARLAV	4.550	6.750	1.050		12.350
27.	GONÇALVES	Diana	 ABGC	4.750	6.400	1.150		12.300
28.	PROENÇA	Matilde	 ABGC	4.900	6.450	0.900		12.250
29.	TAGLE	Ramona	 URD	5.200	6.500	0.500		12.200
30.	RIBEIRO	Lara	 GDUC	5.000	6.350	0.850		12.200
31.	SOUSA	Cecília	 AGCM	5.250	6.600	1.250	-1.000	12.100
32.	SILVA	Maria	 AGCM	4.900	6.400	0.800		12.100
33.	ALVES	Valentina	 ACG	5.200	6.450	0.650	-0.300	12.000
34.	RIBEIRO	Inês	 CUAB	5.100	6.450	0.450		12.000
35.	MORAIS	Constança	 URD	4.850	6.700	0.450		12.000
36.	PALMA	M <sup>a</sup> Inês	 ABGC	4.775	6.500	0.700		11.975

				E	A	D	P	Total
37.	CASSAMO	Carolina	 URD	4.900	6.325	0.700		11.925
38.	ANTUNES	Leonor	 ARLAV	4.800	6.150	0.900		11.850
39.	FERREIRA	Margarida	 ABGC	4.950	6.250	0.600		11.800
40.	FERREIRA	Maria	 URD	4.150	6.600	1.000		11.750
41.	ALHINHO	Joana	 GDUC	4.800	6.300	0.650	-0.300	11.450
42.	BARBOSA	Noa	 GDUC	4.500	6.450	0.750	-0.300	11.400
43.	VINAGRE	Inês	 ABGC	4.700	6.300	0.350		11.350
44.	CATURRA	Marta	 AUREABOX	4.500	6.100	0.650		11.250
45.	PAVONI	Sophia	 ARLAV	4.400	6.000	0.850		11.250
46.	MATIAS	Maria	 GDUC	4.050	6.100	1.000		11.150
47.	SANTOS	Joana	 URD	4.500	5.950	0.200		10.650
48.	ANTUNES	Matilde	 GDUC	4.050	5.800	0.600		10.450
49.	AMARAL	Matilde	 GDUC	4.500	6.150	0.450	-1.000	10.100
50.	SILVA	Lia	 ARLAV	6.150	4.500	0.900	-5.500	6.050

			E1	E2	E3	E4	E	A1	A2	A3	A4	A	D9-10	D	P.D	P.CJP	P.L	P	Total	
1.	PEREIRA	Alanis		CGG	6.3	6.2	6.2	6.2	6.200	6.7	6.5	7.4	7.7	7.075	3.1	1.550				14.825
2.	LOPES	Mª Leonor		ACG	6.3	6.8	6.1	6.4	6.350	6.1	6.9	7.0	6.9	6.900	3.0	1.500				14.750
3.	CRUZ	Margarida		ABOX	6.3	6.1	6.2	6.3	6.250	6.9	6.7	6.6	6.2	6.650	2.7	1.350				14.250
4.	JERÓNIMO	Matilde		ABOX	6.1	6.2	6.1	6.4	6.150	7.2	6.8	6.9	6.5	6.850	2.4	1.200				14.200
5.	SANTOS	Mª Inês		ACG	5.8	6.0	5.9	6.0	5.950	6.6	6.8	6.8	6.8	6.800	2.8	1.400				14.150
6.	BRITO	Inês		ARLAV	5.9	6.2	6.0	5.2	5.950	6.8	6.7	6.9	7.1	6.850	2.5	1.250				14.050
7.	MARTO	Filipa		ACG	5.9	5.3	5.6	5.8	5.700	6.6	6.7	7.0	7.1	6.850	2.7	1.350				13.900
8.	LYSENKO	Diana		ACG	6.5	6.0	5.7	6.3	6.150	6.4	6.9	7.1	7.3	7.000	2.4	1.200	0.500		-0.500	13.850
9.	MARQUES	Leonor		ACG	6.7	6.0	6.1	6.5	6.300	5.6	6.1	6.4	6.4	6.250	3.0	1.500	0.300		-0.300	13.750
10.	LOPES	Mª Vitória		GDUC	5.5	5.8	5.8	5.5	5.650	6.7	6.8	7.1	6.8	6.800	2.6	1.300				13.750
11.	NUNES	Leonor		A4G	5.6	5.8	6.3	5.9	5.850	6.8	6.7	7.3	7.2	7.000	2.6	1.300	0.500		-0.500	13.650
12.	CARVALHEIRA	Diana		URD	5.4	4.8	5.4	5.3	5.350	6.4	6.5	7.2	7.0	6.750	3.1	1.550				13.650
13.	DIAS	Mª Miguel		ACG	6.0	5.8	6.0	6.2	6.000	6.6	6.9	6.7	6.4	6.650	1.9	0.950		0.100	-0.100	13.500
14.	SANTOS	Sofia		ABGC	4.7	5.1	6.2	5.7	5.400	6.5	6.7	7.2	6.8	6.750	2.6	1.300				13.450
15.	AFONSO	Beatriz		ACG	5.6	5.7	5.7	5.5	5.650	6.4	6.5	6.6	6.7	6.550	2.7	1.350	0.300		-0.300	13.250
16.	MENDES	Rita		AGDM	4.2	5.1	5.3	5.1	5.100	6.7	6.9	6.6	6.6	6.650	2.6	1.300				13.050
17.	RAMOS	Joana		ACG	5.3	5.4	5.3	5.6	5.350	6.5	6.7	6.8	6.6	6.650	2.6	1.300	0.500		-0.500	12.800
18.	FELÍCIO	Matilde		ABOX	5.0	5.9	5.4	5.2	5.300	6.5	6.4	6.5	6.5	6.500	2.0	1.000				12.800
19.	FERREIRA	Nathally		ACG	5.3	5.5	5.2	5.3	5.300	6.4	6.7	6.5	6.3	6.450	2.0	1.000				12.750
20.	CHAVES	Kyara		ABOX	5.5	5.5	5.9	5.2	5.500	6.3	6.2	6.4	6.3	6.300	1.6	0.800				12.600
21.	GARCIA	Ana Beatriz		AGDM	5.1	5.5	5.2	4.9	5.150	6.6	6.8	6.4	6.3	6.500	2.1	1.050		0.100	-0.100	12.600
22.	PINHIERO	Ana		AGCM	5.8	5.4	5.1	5.1	5.250	6.3	6.8	6.6	6.5	6.550	1.5	0.750				12.550
23.	VARELA	Stefanie		GDUC	4.8	5.1	6.1	5.3	5.200	6.7	6.6	6.5	6.3	6.550	1.3	0.650				12.400
24.	FERREIRA	Mariana		ACG	5.0	5.0	5.3	5.7	5.150	6.5	6.8	6.4	6.3	6.450	1.6	0.800				12.400
25.	MENDES	Júlia		ABGC	4.7	4.8	5.5	5.3	5.050	6.5	6.5	6.5	6.4	6.500	2.6	1.300	0.500		-0.500	12.350
26.	NSUÉ	Mariana		ARLAV	4.2	4.8	4.7	4.4	4.550	6.7	6.4	6.8	6.9	6.750	2.1	1.050				12.350
27.	GONÇALVES	Diana		ABGC	4.1	4.7	5.2	4.8	4.750	6.3	6.4	6.5	6.4	6.400	2.3	1.150				12.300
28.	PROENÇA	Matilde		ABGC	4.9	4.9	5.3	4.8	4.900	6.2	6.4	6.6	6.5	6.450	1.8	0.900				12.250
29.	TAGLE	Ramona		URD	5.3	5.1	5.0	5.4	5.200	5.8	6.7	6.6	6.4	6.500	1.0	0.500				12.200
30.	RIBEIRO	Lara		GDUC	5.0	5.0	5.1	4.9	5.000	6.3	6.6	6.4	6.2	6.350	1.7	0.850				12.200
31.	SOUSA	Cecília		AGCM	6.0	5.2	5.3	5.1	5.250	6.3	6.6	6.7	6.6	6.600	2.5	1.250	1.000		-1.000	12.100
32.	SILVA	Maria		AGCM	4.9	4.9	4.9	4.9	4.900	6.3	6.7	6.5	6.3	6.400	1.6	0.800				12.100
33.	ALVES	Valentina		ACG	5.5	5.4	4.7	5.0	5.200	6.4	6.6	6.5	6.4	6.450	1.3	0.650	0.300		-0.300	12.000
34.	RIBEIRO	Inês		CUAB	5.1	5.1	5.1	4.7	5.100	6.1	6.5	6.5	6.4	6.450	0.9	0.450				12.000
35.	MORAIS	Constança		URD	4.5	4.8	4.9	5.2	4.850	6.2	6.6	6.8	6.9	6.700	0.9	0.450				12.000
36.	PALMA	Mª Inês		ABGC	4.3	4.4	5.2	5.2	4.775	6.5	6.7	6.5	6.2	6.500	1.4	0.700				11.975
37.	CASSAMO	Carolina		URD	5.1	5.4	4.2	4.7	4.900	6.0	6.0	6.6	6.7	6.325	1.4	0.700				11.925
38.	ANTUNES	Leonor		ARLAV	4.2	4.7	5.5	4.9	4.800	6.5	6.4	5.9	5.8	6.150	1.8	0.900				11.850
39.	FERREIRA	Margarida		ABGC	4.4	4.6	5.5	5.3	4.950	6.1	6.0	6.4	6.4	6.250	1.2	0.600				11.800
40.	FERREIRA	Maria		URD	4.0	4.0	4.8	4.3	4.150	6.9	6.7	6.5	6.4	6.600	2.0	1.000				11.750
41.	ALHINHO	Joana		GDUC	5.3	4.6	5.0	4.6	4.800	6.2	6.5	6.4	6.2	6.300	1.3	0.650	0.300		-0.300	11.450
42.	BARBOSA	Noa		GDUC	4.2	4.6	5.0	4.4	4.500	6.3	6.4	6.6	6.5	6.450	1.5	0.750	0.300		-0.300	11.400
43.	VINAGRE	Inês		ABGC	4.8	4.6	4.8	4.5	4.700	5.9	6.5	6.4	6.2	6.300	0.7	0.350				11.350
44.	CATURRA	Marta		ABOX	4.9	4.6	4.2	4.4	4.500	6.0	6.2	6.2	6.0	6.100	1.3	0.650				11.250
45.	PAVONI	Sophia		ARLAV	4.0	4.5	4.3	4.6	4.400	6.2	6.5	5.8	5.7	6.000	1.7	0.850				11.250
46.	MATIAS	Maria		GDUC	3.9	3.6	4.2	4.6	4.050	6.2	6.1	6.1	5.9	6.100	2.0	1.000				11.150
47.	SANTOS	Joana		URD	4.9	4.4	4.5	4.5	4.500	6.1	6.1	5.8	5.7	5.950	0.4	0.200				10.650
48.	ANTUNES	Matilde		GDUC	4.0	4.5	4.0	4.1	4.050	5.8	6.1	5.8	5.6	5.800	1.2	0.600				10.450

			E1	E2	E3	E4	E	A1	A2	A3	A4	A	D9-10	D	P.D	P.CJP	P.L	P	Total		
49. AMARAL	Matilde	 GDUC	4.1	4.4	4.7	4.6	4.500	6.1	6.4	6.2	6.1	6.150	0.9	0.450	1.000				-1.000	10.100	
50. SILVA	Lia	 ARLAV	6.5	6.1	6.2	5.5	6.150	4.8	4.5	4.5	4.5	4.500	1.8	0.900	0.500	5.000				-5.500	6.050






Taça de Portugal BASE *Event subtitle*  
Individual – JUV MASC

Group 1

---

1. IND (M) TEMÓTIO Rodrigo –  ACG



Taça de Portugal BASE *Event subtitle*  
Individual – JUV MASC – Qualification

		E	A	D	P	Total
1. TEMÓTIO Rodrigo	ACG	5.200	6.450	0.850		12.500



Taça de Portugal BASE *Event subtitle*  
Individual – JUV MASC – Qualification

		E1	E2	E3	E4	E	A1	A2	A3	A4	A	D9-10	D	P.D	P.CJP	P.L	P	Total
1.	TEMÓTIO Rodrigo		ACG	5.2	5.3	5.2	4.8	5.200	6.5	7.0	6.4	6.4	6.450	1.7	0.850			12.500









# Taça de Portugal BASE *Event subtitle*






















Trio – JUV























Group 1

1. IND	(F) TAGLE	Ramona	—		URD
	(F) SANTOS	Joana	—		URD
	(F) LEÃO	Clóe	—		URD
2. IND	(F) COELHO	Eva	—		ACG
	(F) LOPES	Clara	—		ACG
	(F) SHEFNER	Anna Carolina	—		ACG
3. IND	(F) ANTUNES	Matilde	—		GDUC
	(F) BARBOSA	Noa	—		GDUC
	(F) VARELA	Stefanie	—		GDUC
4. T3 IND	(F) CARRETEIRO	Ema	—		ABGC
	(F) MENDES	Júlia	—		ABGC
	(F) SANTOS	Sofia	—		ABGC
5. T4 IND	(F) PALMA	M <sup>a</sup> Inês	—		ABGC
	(F) GONÇALVES	Diana	—		ABGC
	(F) CASQUINHA	Luísa	—		ABGC
6. T6 IND	(F) PINHEIRO	Ana	—		AGCM
	(F) SILVA	Maria	—		AGCM
	(F) SOUSA	Cecília	—		AGCM
7. T5 IND	(F) RAMOS	Joana	—		ACG
	(F) LYSENKO	Diana	—		ACG
	(F) SANTOS	M <sup>a</sup> Inês	—		ACG
8. IND	(F) COSTA	Catarina	—		CGG
	(F) REGO	Lia	—		CGG
	(F) MARQUES	Matilde	—		CGG
9. IND	(F) MATIAS	Maria	—		GDUC
	(F) ALHINHO	Joana	—		GDUC
	(F) RIBEIRO	Lara	—		GDUC
10. IND	(F) MORAIS	Constança	—		URD
	(F) CARVALHEIRA	Diana	—		URD

## Group 1

11. IND (F) LOPES	M <sup>a</sup> Vitória	—		GDUC
(F) TAVEIRA	Sara	—		GDUC
(F) LOPES	Camila	—		GDUC
12. IND (F) CRUZ	Margarida	—		ABOX
(F) JERÓNIMO	Matilde	—		ABOX
(F) FELÍCIO	Matilde	—		ABOX

			E	A	D	P	Total
1.	RODRIGUES	Constança	 A4G	5.900	6.950	1.350	14.200
	TAVARES	Ariana	 A4G				
2.	SANTOS	Lia	 A4G	5.900	6.900	0.900	13.700
	FERNANDES	Madalena	 A4G				
3.	CRUZ	Margarida	 ABOX	5.450	6.250	0.850	12.550
	JERÓNIMO	Matilde	 ABOX				
4.	CATURRA	Marta	 ABOX	5.300	6.000	0.500	11.800
	MOURO	M <sup>o</sup> Rita	 ABOX				
5.	FERREIRA	Margarida	 ABGC	4.950	6.400	0.400	11.750
	VINAGRE	Inês	 ABGC				
6.	COELHO	Eva	 ACG	5.050	5.750	0.750	11.550
	LOPES	Clara	 ACG				
7.	CARVALHEIRA	Diana	 URD	4.750	6.100	0.400	11.250
	SOARES	Filipa	 URD				
8.	NSUÉ	Mariana	 ARLAV	4.400	5.400	1.300	11.100
	BRITO	Inês	 ARLAV				
9.	ANTUNES	Leonor	 ARLAV	4.100	5.750	0.900	10.750
	SILVA	Lia	 ARLAV				
10.	CASSAMO	Carolina	 URD	4.550	5.150	0.500	9.900
	FERREIRA	Maria	 URD				
11.	SANTOS	Joana	 URD	4.200	4.950	0.150	9.300
	TAGLE	Ramona	 URD				































				E1	E2	E3	E4	E	A1	A2	A3	A4	A	D9-10	D	P.D	P.CJP	P.L	P	Total
1.	RODRIGUES TAVARES	Constança Ariana	 A4G  A4G	6.0	5.3	5.8	6.3	5.900	6.5	6.6	7.3	7.4	6.950	2.7	1.350					14.200
2.	SANTOS FERNANDES	Lia Madalena	 A4G  A4G	6.0	5.8	5.9	5.9	5.900	6.5	6.6	7.3	7.2	6.900	1.8	0.900					13.700
3.	CRUZ JERÓNIMO	Margarda Matilde	 ABOX  ABOX	5.7	5.5	5.4	5.2	5.450	6.1	6.4	6.3	6.2	6.250	1.7	0.850					12.550
4.	CATURRA MOURO	Marta M <sup>o</sup> Rita	 ABOX  ABOX	5.2	5.5	5.4	4.7	5.300	6.0	6.0	6.3	6.0	6.000	1.0	0.500					11.800
5.	FERREIRA VINAGRE	Margarida Inês	 ABGC  ABGC	4.5	5.0	5.2	4.9	4.950	6.2	6.4	6.4	6.6	6.400	0.8	0.400					11.750
6.	COELHO LOPES	Eva Clara	 ACG  ACG	5.3	5.2	4.9	4.6	5.050	5.5	5.6	6.0	5.9	5.750	1.5	0.750					11.550
7.	CARVALHEIRA SOARES	Diana Filipa	 URD  URD	4.8	4.6	4.8	4.7	4.750	5.6	6.3	6.1	6.1	6.100	0.8	0.400					11.250
8.	NSUÉ BRITO	Mariana Inês	 ARLAV  ARLAV	4.1	4.7	4.9	3.9	4.400	5.3	5.4	5.4	5.5	5.400	2.6	1.300					11.100
9.	ANTUNES SILVA	Leonor Lia	 ARLAV  ARLAV	4.6	4.1	4.1	3.8	4.100	5.4	6.0	5.8	5.7	5.750	1.8	0.900					10.750
10.	CASSAMO FERREIRA	Carolina Maria	 URD  URD	4.5	4.1	5.7	4.6	4.550	4.9	5.0	5.3	5.4	5.150	1.0	0.500	0.300		-0.300		9.900
11.	SANTOS TAGLE	Joana Ramona	 URD  URD	4.1	4.4	3.8	4.3	4.200	4.8	5.7	5.0	4.9	4.950	0.3	0.150					9.300










Taça de Portugal BASE *Event subtitle*  
Trio – JUV

## Group 1

1. IND	(F) TAGLE	Ramona	–		URD
	(F) SANTOS	Joana	–		URD
	(F) LEÃO	Clóe	–		URD
2. IND	(F) COELHO	Eva	–		ACG
	(F) LOPES	Clara	–		ACG
	(F) SHEFNER	Anna Carolina	–		ACG
3. IND	(F) ANTUNES	Matilde	–		GDUC
	(F) BARBOSA	Noa	–		GDUC
	(F) VARELA	Stefanie	–		GDUC
4. T3 IND	(F) CARRETEIRO	Ema	–		ABGC
	(F) MENDES	Júlia	–		ABGC
	(F) SANTOS	Sofia	–		ABGC
5. T4 IND	(F) PALMA	M <sup>a</sup> Inês	–		ABGC
	(F) GONÇALVES	Diana	–		ABGC
	(F) CASQUINHA	Luísa	–		ABGC
6. T6 IND	(F) PINHEIRO	Ana	–		AGCM
	(F) SILVA	Maria	–		AGCM
	(F) SOUSA	Cecília	–		AGCM
7. T5 IND	(F) RAMOS	Joana	–		ACG
	(F) LYSENKO	Diana	–		ACG
	(F) SANTOS	M <sup>a</sup> Inês	–		ACG
8. IND	(F) COSTA	Catarina	–		CGG
	(F) REGO	Lia	–		CGG
	(F) MARQUES	Matilde	–		CGG
9. IND	(F) MATIAS	Maria	–		GDUC
	(F) ALHINHO	Joana	–		GDUC
	(F) RIBEIRO	Lara	–		GDUC
10. T10 IND	(F) MORAIS	Constança	–		URD
	(F) CARVALHEIRA	Diana	–		URD
	(F) CASSAMO	Carolina	–		URD

## Group 1


	(F) TAVEIRA	Sara	–		GDUC
	(F) LOPES	Camila	–		GDUC
12. IND	(F) CRUZ	Margarida	–		ABOX
	(F) JERÓNIMO	Matilde	–		ABOX
	(F) FELÍCIO	Matilde	–		ABOX

				E	A	D	P	Total
1.	PINHEIRO	Ana	 AGCM	5.350	7.000	0.700		13.050
	SILVA	Maria	 AGCM					
	SOUSA	Cecília	 AGCM					
2.	RAMOS	Joana	 ACG	5.400	6.550	0.900		12.850
	LYSENKO	Diana	 ACG					
	SANTOS	M <sup>a</sup> Inês	 ACG					
3.	COELHO	Eva	 ACG	5.350	6.550	0.700		12.600
	LOPES	Clara	 ACG					
	SHEFNER	Anna Carolina	 ACG					
4.	CARRETEIRO	Ema	 ABGC	5.350	6.550	0.600		12.500
	MENDES	Júlia	 ABGC					
	SANTOS	Sofia	 ABGC					
5.	COSTA	Catarina	 CGG	5.200	6.350	0.900		12.450
	REGO	Lia	 CGG					
	MARQUES	Matilde	 CGG					
6.	LOPES	M <sup>a</sup> Vitória	 GDUC	5.100	6.200	1.050		12.350
	TAVEIRA	Sara	 GDUC					
	LOPES	Camila	 GDUC					
7.	CRUZ	Margarida	 AUREABOX	5.200	6.200	0.850		12.250
	JERÓNIMO	Matilde	 AUREABOX					
	FELÍCIO	Matilde	 AUREABOX					
8.	PALMA	M <sup>a</sup> Inês	 ABGC	4.700	6.900	0.500		12.100
	GONÇALVES	Diana	 ABGC					
	CASQUINHA	Luísa	 ABGC					
9.	ANTUNES	Matilde	 GDUC	4.700	5.700	0.800		11.200
	BARBOSA	Noa	 GDUC					
	VARELA	Stefanie	 GDUC					
10.	MORAIS	Constança	 URD	4.900	5.800	0.550	-0.500	10.750
	CARVALHEIRA	Diana	 URD					
	CASSAMO	Carolina	 URD					
11.	TAGLE	Ramona	 URD	4.400	5.650	0.500		10.550
	SANTOS	Joana	 URD					
	LEÃO	Clóe	 URD					
12.	MATIAS	Maria	 GDUC	4.250	5.750	0.500		10.500
	ALHINHO	Joana	 GDUC					
	RIBEIRO	Lara	 GDUC					



## Group 1

1. IND	(F)	ALVES	J	–		ABGC
	(F)	ALVES	S	–		ABGC
	(F)	NEVES	D	–		ABGC
	(F)	NEVES	R	–		ABGC
	(F)	BELCHIOR	M	–		ABGC
2. IND	(F)	MARIANI	M	–		ABOX
	(F)	TORRES	I	–		ABOX
	(F)	NUNES	M	–		ABOX
	(F)	CRUZ	I	–		ABOX
	(F)	MARINHO	B	–		ABOX









			E	A	D	P	Total
1.	CARDOSO	J	 ACG	6.300	6.550	0.850	13.700
	PIMENTEL	B	 ACG				
	FERREIRA	N	 ACG				
	ESTIMA	M	 ACG				
	CORREIA	A	 ACG				
2.	AFONSO	B	 ACG	6.150	6.500	0.950	13.600
	MARTO	F	 ACG				
	MARQUES	L	 ACG				
	SANTOS	M	 ACG				
	LOPES	M	 ACG				
3.	MORAIS	C	 URD	6.050	6.100	0.500	12.650
	CASSAMO	D	 URD				
	CARVALHEIRA	C	 URD				
	SOARES	F	 URD				
	FERREIRA	M	 URD				
4.	SILVA	L	 ARLAV	5.700	6.000	0.750	12.450
	ANTUNES	L	 ARLAV				
	ROCH	C	 ARLAV				
	BRITO	I	 ARLAV				
	NSUÉ	M	 ARLAV				
5.	CARRATEIRO	E	 ABGC	5.950	5.400	0.900	12.250
	MENDES	J	 ABGC				
	SANTOS	S	 ABGC				
	PALMA	M	 ABGC				
	ALMEIDA	C	 ABGC				







Group 1


















1. IND	(F)	AFONSO	B	–		ACG
	(F)	MARTO	F	–		ACG
	(F)	MARQUES	L	–		ACG
	(F)	SANTOS	M	–		ACG
	(M)	LARANJO	M	–		ACG
	(M)	TEMÓTIO	R	–		ACG
	(F)	LYSENKO	D	–		ACG
	(F)	LYSENKO	D	–		ACG

			E	A	D	P	Total
1.	AFONSO	B	 ACG	6.450	7.100		13.550
	MARTO	F	 ACG				
	MARQUES	L	 ACG				
	SANTOS	M	 ACG				
	LARANJO	M	 ACG				
	TEMÓTIO	R	 ACG				
	LYSENKO	D	 ACG				
	LYSENKO	D	 ACG				



Group 1

1. IND (F) NUNES	M <sup>a</sup> Rita	–		ABOX
2. IND (F) NEVES	Diana	–		ABGC
3. IND (F) RIBEIRO	Helena	–		ARLAV
4. IND (F) ALVES	Íris	–		AGCM
5. IND (F) VEIGA	Margarida	–		ABOX
6. IND (F) ALVES	Sarah	–		ABGC
7. IND (F) LOPES	Lara	–		CUAB
8. IND (F) CRUZ	Inês	–		ABOX
9. T4 IND (F) BELCHIOR	Maria	–		ABGC
10. IND (F) ALVES	M <sup>a</sup> Flor	–		ARLAV
11. IND (F) MARIANI	Maragrida	–		ABOX
12. IND (F) LOURENÇO	Érica	–		AGCM
13. IND (F) SOUSA	Sara	–		URD
14. T3 IND (F) NEVES	Rita	–		ABGC
15. IND (F) FRANCO	Anita	–		A4G
16. IND (F) TORRES	Inês	–		ABOX
17. IND (F) BENTO	Constança	–		AGDM
18. IND (F) CANHA	Sara	–		ARLAV

				E	A	D	P	Total
1.	ALVES	Íris	 AGCM	6.150	6.750	1.650		14.550
2.	MARIANI	Maragrida	 ABOX	6.000	6.800	1.400		14.200
3.	TORRES	Inês	 ABOX	6.100	6.350	1.600		14.050
4.	ALVES	M <sup>a</sup> Flor	 ARLAV	6.300	6.100	1.600		14.000
5.	FRANCO	Anita	 A4G	6.300	6.750	1.400	-0.500	13.950
6.	NEVES	Diana	 ABGC	5.950	6.200	1.650		13.800
7.	NUNES	M <sup>a</sup> Rita	 ABOX	6.250	5.850	1.600		13.700
8.	LOURENÇO	Érica	 AGCM	5.950	6.500	1.250		13.700
9.	LOPES	Lara	 CUAB	5.950	6.400	1.250		13.600
10.	ALVES	Sarah	 ABGC	6.050	6.050	1.950	-0.500	13.550
11.	NEVES	Rita	 ABGC	6.150	6.150	1.200		13.500
12.	BELCHIOR	Maria	 ABGC	6.100	6.200	1.600	-0.500	13.400
13.	CRUZ	Inês	 ABOX	6.000	6.150	1.250		13.400
14.	VEIGA	Margarida	 ABOX	5.350	5.950	0.900		12.200
15.	CANHA	Sara	 ARLAV	5.300	5.500	0.550	-0.300	11.050
16.	BENTO	Constança	 AGDM	5.200	5.400	0.300		10.900
17.	RIBEIRO	Helena	 ARLAV					∅
17.	SOUSA	Sara	 URD					∅











Group 1
















1. T6	IND (F)	LOURENÇO	Érica	–		AGCM
	(F)	ALVES	Íris	–		AGCM
2.	IND (F)	MARIANI	Margarida	–		ABOX
	(F)	CRUZ	Inês	–		ABOX
3. T9	IND (F)	RIBEIRO	Mariana	–		CGG
	(F)	RIBEIRO	Matilde	–		CGG
4.	IND (F)	LOPES	Lara	–		CUAB
	(F)	FERREIRA	Beatriz	–		CUAB

				E	A	D	P	Total
1.	MARIANI CRUZ	Margarida Inês	 ABOX  ABOX	5.950	6.700	1.400		14.050
2.	LOURENÇO ALVES	Érica Íris	 AGCM  AGCM	6.000	6.650	1.050		13.700
3.	LOPES FERREIRA	Lara Beatriz	 CUAB  CUAB	6.000	6.450	0.450		12.900
4.	RIBEIRO RIBEIRO	Mariana Matilde	 CGG  CGG	5.050	5.700	0.900		11.650



				E1	E2	E3	E4	E	A1	A2	A3	A4	A	D9-10	D	P.D	P.CIP	P.L	P	Total
1.	MARIANI CRUZ	Margarida Inês	 ABOX  ABOX	6.3	6.2	5.7	5.6	5.950	6.9	6.6	6.8	6.6	6.700	2.8	1.400					14.050
2.	LOURENÇO ALVES	Érica Íris	 AGCM  AGCM	6.3	6.1	5.9	5.7	6.000	6.3	6.6	6.7	6.7	6.650	2.1	1.050					13.700
3.	LOPES FERREIRA	Lara Beatriz	 CUAB  CUAB	5.5	6.2	5.9	6.1	6.000	6.1	6.4	6.7	6.5	6.450	0.9	0.450					12.900
4.	RIBEIRO RIBEIRO	Mariana Matilde	 CGG  CGG	4.9	5.2	5.2	4.8	5.050	5.6	5.0	5.8	5.8	5.700	1.8	0.900					11.650

Group 1











1. IND	(F) TORRES	Inês	–		ABOX
	(F) NUNES	M <sup>a</sup> Rita	–		ABOX
	(F) MARINHO	Beatriz	–		ABOX
2. T2	IND (F) ALVES	Sarah	–		ABGC
	(F) ALVES	Joana	–		ABGC
	(F) NEVES	Diana	–		ABGC
3. IND	(F) LOPES	Lara	–		CUAB
	(F) FERREIRA	Beatriz	–		CUAB
	(F) RIBEIRO	Inês	–		CUAB
4. T1	IND (F) FRANCO	Anita	–		A4G
	(F) RODRIGUES	Constança	–		A4G
	(F) TAVARES	Ariana	–		A4G
5. IND	(F) PINTO	Carolina	–		CGG
	(F) MATOS	Daniela	–		CGG
	(F) PEREIRA	Nádia	–		CGG

			E	A	D	P	Total
1.	FRANCO	Anita	 A4G	6.650	6.900	1.400	14.950
	RODRIGUES	Constança	 A4G				
	TAVARES	Ariana	 A4G				
2.	TORRES	Inês	 ABOX	6.300	6.700	1.500	14.500
	NUNES	M <sup>a</sup> Rita	 ABOX				
	MARINHO	Beatriz	 ABOX				
3.	PINTO	Carolina	 CGG	6.400	6.000	1.400	13.800
	MATOS	Daniela	 CGG				
	PEREIRA	Nádia	 CGG				
4.	ALVES	Sarah	 ABGC	6.225	6.100	1.400	13.725
	ALVES	Joana	 ABGC				
	NEVES	Diana	 ABGC				
5.	LOPES	Lara	 CUAB	6.000	6.450	0.450	12.900
	FERREIRA	Beatriz	 CUAB				
	RIBEIRO	Inês	 CUAB				



Group 1

1. IND (F) SILVA	L	–		ARLAV
(F) ANTUNES	L	–		ARLAV
(F) ROCH	C	–		ARLAV
(F) BRITO	I	–		ARLAV
(F) NSUÉ	M	–		ARLAV
2. IND (F) CARDOSO	J	–		ACG
(F) PIMENTEL	B	–		ACG
(F) FERREIRA	N	–		ACG
(F) ESTIMA	M	–		ACG
(F) CORREIA	A	–		ACG
3. IND (F) CARRATEIRO	E	–		ABGC
(F) MENDES	J	–		ABGC
(F) SANTOS	S	–		ABGC
(F) PALMA	M	–		ABGC
(F) ALMEIDA	C	–		ABGC
4. IND (F) MORAIS	C	–		URD
(F) CASSAMO	D	–		URD
(F) CARVALHEIRA	C	–		URD
(F) SOARES	F	–		URD
(F) FERREIRA	M	–		URD
5. IND (F) AFONSO	B	–		ACG
(F) MARTO	F	–		ACG
(F) MARQUES	L	–		ACG
(F) SANTOS	M	–		ACG
(F) LOPES	M	–		ACG

			E	A	D	P	Total
1.	MARIANI	M	 ABOX	5.400	6.550	1.450	13.400
	TORRES	I	 ABOX				
	NUNES	M	 ABOX				
	CRUZ	I	 ABOX				
	MARINHO	B	 ABOX				
2.	ALVES	J	 ABGC	4.350	6.300	1.650	12.300
	ALVES	S	 ABGC				
	NEVES	D	 ABGC				
	NEVES	R	 ABGC				
	BELCHIOR	M	 ABGC				



## Group 1

1. IND (F) SILVA	L	–		ARLAV
(F) ANTUNES	L	–		ARLAV
(F) PAVONI	S	–		ARLAV
(F) BRITO	I	–		ARLAV
(F) NSUÉ	M	–		ARLAV
(F) ALVES	M	–		ARLAV
(F) CANHA	S	–		ARLAV
(F) RAPOSO	D	–		ARLAV



				E	A	D	P	Total
1.	SILVA	L	ARLAV	6.800	6.750			13.550
	ANTUNES	L	ARLAV					
	PAVONI	S	ARLAV					
	BRITO	I	ARLAV					
	NSUÉ	M	ARLAV					
	ALVES	M	ARLAV					
	CANHA	S	ARLAV					
	RAPOSO	D	ARLAV					





Taça de Portugal BASE *Event subtitle*  
Individual – SEN FEM

Group 1


---




1. IND (F) LUZ M<sup>a</sup> Francisca –  AGDM

---

2. T1 IND (F) VARGAS Alejandra –  A4G

---

3. IND (F) SOARES Ana –  CUAB

			E	A	D	P	Total
1.	VARGAS Alejandra	 A4G	6.250	7.275	2.250		15.775
2.	LUZ M <sup>a</sup> Francisca	 AGDM	4.350	6.150	1.050		11.550
3.	SOARES Ana	 CUAB	3.850	5.450	1.500		10.800

			E1	E2	E3	E4	E	A1	A2	A3	A4	A	D9-10	D	P.D	P.CJP	P.L	P	Total
1.	VARGAS Alejandra	 A4G	6.3	6.4	6.2	5.6	6.250	6.9	6.4	7.8	8.0	7.275	4.5	2.250					15.775
2.	LUZ M <sup>a</sup> Francisca	 AGDM	4.5	5.2	4.2	4.0	4.350	5.5	6.0	6.3	6.3	6.150	2.1	1.050					11.550
3.	SOARES Ana	 CUAB	4.0	3.7	4.0	3.6	3.850	5.4	5.7	5.5	5.4	5.450	3.0	1.500					10.800



Taça de Portugal BASE *Event subtitle*  
Individual – SEN MASC

Group 1

---

1. T5 IND (M) PASCOAL Bruno –  ACG



Taça de Portugal BASE *Event subtitle*  
Individual – SEN MASC – Qualification

		E	A	D	P	Total
1. PASCOAL Bruno	 ACG	4.350	6.600	1.400		12.350



Taça de Portugal BASE *Event subtitle*  
Individual – SEN MASC – Qualification

			E1	E2	E3	E4	E	A1	A2	A3	A4	A	D9-10	D	P.D	P.CJP	P.L	P	Total
1.	PASCOAL Bruno	 ACG	4.5	4.6	4.2	4.2	4.350	6.7	7.0	6.2	6.5	6.600	2.8	1.400					12.350





Taça de Portugal BASE *Event subtitle*  
Trio – SEN

Group 1




---

1. IND (F) NEVES	Rita	–		ABGC
(F) BELCHIOR	Maria	–		ABGC
(F) BRITO	Leonie	–		ABGC













































---























Taça de Portugal BASE *Event subtitle*  
Trio – SEN – Qualification

				E	A	D	P	Total
1.	NEVES	Rita	 ABGC	6.400	6.050	1.055		13.505
	BELCHIOR	Maria	 ABGC					
	BRITO	Leonie	 ABGC					



TS					E	A	D	P	Total
1. T1	46	 A4G	VARGAS	Alejandra	6.250	7.275	2.250		15.775
1. T1	46	 A4G	FRANCO	Anita	6.650	6.900	1.400		14.950
		 A4G	RODRIGUES	Constança					
		 A4G	TAVARES	Ariana					
1. T1	46	 A4G	RODRIGUES	Constança	5.900	6.950	1.350		14.200
		 A4G	TAVARES	Ariana					
1. T1	46	 A4G	FERREIRA	Lara	6.200	6.975	0.900		14.075
		 A4G	DUARTE	Marisa					
2. T9	41	 CGG	PEREIRA	Alanis	6.200	7.075	1.550		14.825
2. T9	41	 CGG	MACEDO	Beatriz	6.500	6.550	0.900		13.950
2. T9	41	 CGG	CARVALHO	Alice	6.150	6.100	0.900		13.150
		 CGG	FERREIRA	Carolina					
		 CGG	JORDÃO	Filipa					
2. T9	41	 CGG	RIBEIRO	Mariana	5.050	5.700	0.900		11.650
		 CGG	RIBEIRO	Matilde					
3. T6	36	 AGCM	LOURENÇO	Érica	6.000	6.650	1.050		13.700
		 AGCM	ALVES	Íris					
3. T6	36	 AGCM	OLIVEIRA	Leonor	6.300	6.450	0.750		13.500
3. T6	36	 AGCM	PINHEIRO	Ana	5.350	7.000	0.700		13.050
		 AGCM	SILVA	Maria					
		 AGCM	SOUSA	Cecília					
3. T6	36	 AGCM	ALBURQUERQUE	Ana	5.700	5.950	0.550		12.200
		 AGCM	MARQUES	Flora					
		 AGCM	PEREIRA	Irís					
4. T5	33	 ACG	AFONSO	Beatriz	5.650	6.550	1.350	-0.300	13.250
4. T5	33	 ACG	RAMOS	Joana	5.400	6.550	0.900		12.850
		 ACG	LYSENKO	Diana					
		 ACG	SANTOS	M <sup>a</sup> Inês					
4. T5	33	 ACG	PASCOAL	Bruno	4.350	6.600	1.400		12.350
4. T5	33	 ACG	CARDOSO	Juliana	5.950	5.625	0.650		12.225
		 ACG	PIMENTEL	Beatriz					
		 ACG	CORREIA	Adriana					
5. T8	25	 ARLAV	BRITO	Inês	5.950	6.850	1.250		14.050
5. T8	25	 ARLAV	SILVA	L	6.800	6.750			13.550
		 ARLAV	ANTUNES	L					
		 ARLAV	PAVONI	S					
		 ARLAV	BRITO	I					
		 ARLAV	NSUÉ	M					
		 ARLAV	ALVES	M					
		 ARLAV	CANHA	S					
		 ARLAV	RAPOSO	D					
5. T8	25	 ARLAV	ROCH	Chloe	6.100	6.200	0.650		12.950
5. T8	25	 ARLAV	NSUÉ	Mariana	4.400	5.400	1.300		11.100
		 ARLAV	BRITO	Inês					

TS						E	A	D	P	Total
6. T3	22		ABGC	NEVES	Rita	6.150	6.150	1.200		13.500
6. T3	22		ABGC	SANTOS	Sofia	5.400	6.750	1.300		13.450
6. T3	22		ABGC	CARRETEIRO	Ema	5.350	6.550	0.600		12.500
			ABGC	MENDES	Júlia					
			ABGC	SANTOS	Sofia					
6. T3	22		ABGC	COSTA	Manuel	5.000	6.650	0.500	-0.300	11.850
			ABGC	SANTOS	Isís					
7. T4	21		ABGC	BELCHIOR	Maria	6.100	6.200	1.600	-0.500	13.400
7. T4	21		ABGC	BRITO	Alicia	5.350	6.400	0.700		12.450
			ABGC	PROENÇA	Maria					
7. T4	21		ABGC	PROENÇA	Maria	6.200	5.800	0.400		12.400
7. T4	21		ABGC	PALMA	M <sup>a</sup> Inês	4.700	6.900	0.500		12.100
			ABGC	GONÇALVES	Diana					
			ABGC	CASQUINHA	Luísa					
8. T2	20		ABGC	ALVES	Sarah	6.225	6.100	1.400		13.725
			ABGC	ALVES	Joana					
			ABGC	NEVES	Diana					
8. T2	20		ABGC	ALMEIDA	Carolina	6.100	6.600	0.750		13.450
8. T2	20		ABGC	PROENÇA	Matilde	4.900	6.450	0.900		12.250
8. T2	20		ABGC	MADEIRA	Filipa	4.600	6.350	0.400	-0.500	10.850
			ABGC	BAIÃO	Rafaela					

